

٥ مايو ٢٠١٤ م

السيد الفاضل / مدير سوق الكويت للأوراق المالية المحترم
دولة الكويت

تحية طيبة وبعد ،

الموضوع: البيانات المالية للربع الأول من العام الجاري ٢٠١٤ م.

بالإشارة إلى الموضوع أعلاه، نود إفادتكم بأن مجلس الإدارة أقر اليوم البيانات المالية للفترة المنتهية في ٣١ مارس ٢٠١٤ م. وعليه نرفق لكم طيه القوائم المالية للفترة المنتهية في ٣١ مارس ٢٠١٤ م والخبر الصحفي المتعلق بالموضوع حيث سنقوم بنشرها غداً الثلاثاء ٦ مايو ٢٠١٤ م في الصحف المحلية.

وتفضلوا بقبول خالص التحية والتقدير.



عبد الحميد المعماري
أمين سر مجلس الإدارة

مرفقات:

- القوائم المالية للفترة المنتهية في ٣١ مارس ٢٠١٤ م باللغتين العربية والإنجليزية .
- الخبر الصحفي المتعلق بالموضوع باللغتين العربية والإنجليزية.

البنك الأهلي المتحد ش.م.ب.


القوائم المالية المرحلية
الموحدة المختصرة


٣١ مارس ٢٠١٤

البنك الأهلي المتحد ش.م.ب.

القائمة المرحلية الموحدة للدخل
للتلاثة أشهر المنتهية في ٣١ مارس ٢٠١٤ (غير مدققة)

للتلاثة أشهر المنتهية في ٣١ مارس		إيضاح	
٢٠١٣	٢٠١٤		
الف	الف		
دولار أمريكي	دولار أمريكي		
٢٦٤,٠٥٤	٢٨٧,٩٤٥		دخل الفوائد
٩٦,٦٤٩	٩٨,٤٦٦		مصروفات الفوائد
١٦٧,٤٠٥	١٨٩,٤٧٩		صافي دخل الفوائد
٣٢,٣٤٥	٣٩,٢٤٦		رسوم وعمولات
٧,٣٧٧	٢٤,٧٣٩		دخل المتاجرة
١,٦٤٩	٩,٥٧٠		صافي مكاسب من إستثمارات
١١,٣٨٥	٦,٨٦٩		حصة البنك من أرباح شركات زميلة ومشروع مشترك
٤,٠٣٠	٦,٢٨٠	٣	دخل تشغيلي آخر
٥٦,٧٨٦	٨٦,٧٠٤		دخل الرسوم ودخل آخر
٢٢٤,١٩١	٢٧٦,١٨٣		الدخل التشغيلي
٢٥,٣٠٥	١٩,٨٨٢		صافي مخصص خسائر القروض ومخصصات أخرى
١١,٦٥٦	١٧,٤٢٠		مخصص إستثمارات محتفظ بها لغرض غير المتاجرة
١٨٧,٢٣٠	٢٣٨,٨٨١		صافي الدخل التشغيلي
٣٩,١٧٨	٤٣,٠٧٢		تكاليف الموظفين
٥,٩٦٣	٥,٦٢٤		استهلاك
٢١,٩٧٧	٢٤,٥٣٩		مصروفات تشغيلية أخرى
٦٧,١١٨	٧٣,٢٣٥		المصروفات التشغيلية
٢١٢,٩١٠	-	٤	مكسب من بيع إستثمار محتفظ به لغرض البيع
٣٣٣,٠٢٢	١٦٥,٦٤٦		الربح قبل الضرائب
١١,١٣٩	١١,٤٩١		مصروف ضريبي
٣٢١,٨٨٣	١٥٤,١٥٥		صافي الربح للفترة
٣٠٩,٨٥٦	١٣٦,٥٦٠		العائد إلى:
١٢,٠٢٧	١٧,٥٩٥		ملاك البنك
٣٢١,٨٨٣	١٥٤,١٥٥		حقوق غير مسيطرة
٥,٤	٢,٣	٥	نصيب أرباح السهم العائد إلى ملاك البنك للفترة:
٥,٢	٢,٣	٥	النصيب الأساسي للسهم في الأرباح (سنتات أمريكية)
			النصيب المخفض للسهم في الأرباح (سنتات أمريكية)
			رئيس مجلس الإدارة
			نائب رئيس مجلس الإدارة


عادل اللبان
الرئيس التنفيذي للمجموعة
والعضو المنتدب


راشد المير
نائب رئيس مجلس الإدارة


فهد الرجعان
رئيس مجلس الإدارة

تشكل الإيضاحات المرفقة من ١ إلى ١٠ جزءاً من هذه القوائم المالية المرحلية الموحدة المختصرة.

القائمة المرحلية الموحدة للدخل الشامل
للتلاثة أشهر المنتهية في ٣١ مارس ٢٠١٤ (غير مدققة)

للتلاثة أشهر المنتهية في ٣١ مارس			
٢٠١٣	٢٠١٤		
الف	الف		
دولار أمريكي	دولار أمريكي		
٣٢١,٨٨٣	١٥٤,١٥٥		صافي الربح للفترة
			الدخل الشامل الآخر
			البنود التي لا يمكن إعادة تصنيفها إلى القائمة الموحدة للدخل
(١,٢٥٨)	(٣,٨٠٣)		صافي التغيرات في القيمة العادلة للموجودات المالية
٥,٥١٦	(٣,٤٦٠)		المقاسة بالقيمة العادلة ضمن الدخل الشامل الآخر
			صافي التغير في احتياطي صندوق التقاعد
			البنود التي يمكن إعادة تصنيفها إلى القائمة الموحدة للدخل
(٤٦,٩٩٩)	(٦٨١)		تعديلات تحويل عملات أجنبية
١,٠٤٣	٩٩٤		صافي التغيرات في القيمة العادلة لتحوطات التدفقات النقدية
(٤١,٦٩٨)	(٦,٩٥٠)		دخل شامل آخر للفترة
٢٨٠,١٨٥	١٤٧,٢٠٥		مجموع الدخل الشامل للفترة
			مجموع الدخل الشامل العائد إلى:
٢٧٥,٧٢٨	١٢٦,٨٣٧		ملاك البنك
٤,٤٥٧	٢٠,٣٦٨		حقوق غير مسيطرة
٢٨٠,١٨٥	١٤٧,٢٠٥		

مدققة	٣١ مارس	٣١ ديسمبر
٢٠١٣	٢٠١٤	٢٠١٣
الف	الف	الف
دولار أمريكي	دولار أمريكي	دولار أمريكي
٨٢٠,٢٩٦	٨١٣,١٣٧	
٢,٥٨٧,٥٣٤	٢,٨٣٩,٥٠٢	
٤,٤٠٩,٠٦٨	٤,٥٠٥,١١٨	
١٧,٣٠٥,٦٨٢	١٧,٨١٥,٦٥٧	
٧٩,١٦٣	٩٣,٧٧٦	
٥,٤٤٨,٨١٠	٥,٤٥٠,٨١٩	
٣٠٢,٢٥٨	٣٠٠,٣٢١	
٢٠١,١٤٦	٢٠١,٥٨٨	
٢٧٤,٦٩٦	٢٧١,٢٨٧	
٥٦٠,٨٥٤	٦٨٠,٨٩٧	
٦٦٢,٣٨٦	٦٦٢,٣٠٨	
٣٢,٦٥١,٨٩٣	٣٣,٦٣٤,٤١٠	

الموجودات

نقد وأرصدة لدى البنوك المركزية
أذونات خزانة وودائع لدى البنوك المركزية
ودائع لدى بنوك ومؤسسات مالية أخرى
قروض وسلف
موجودات مالية مدرجة بالقيمة العادلة ضمن الأرباح أو الخسائر
استثمارات محتفظ بها لغرض غير المتاجرة
استثمارات في شركات زميلة ومشروع مشترك
إستثمارات عقارية
ممتلكات ومعدات
فوائد مستحقة القبض وموجودات أخرى
الشهرة وموجودات أخرى غير ملموسة

مجموع الموجودات

المطلوبات والحقوق

المطلوبات

ودائع من بنوك ومؤسسات مالية أخرى
إقتراضات بموجب إتفاقيات إعادة شراء
ودائع العملاء
فوائد مستحقة الدفع ومطلوبات أخرى
مطلوبات ثانوية

مجموع المطلوبات

الحقوق

رأس المال - الأسهم العادية
أسهم خزانة
رأس المال - الأسهم الممتازة
إحتياطيات

الحقوق العائدة إلى ملاك البنك
حقوق غير مسيطرة

مجموع الحقوق

مجموع المطلوبات والحقوق

٤,٣٦٦,٧٥٧	٤,٥٢٧,٢٠٥	
١,٢٧١,١١١	١,٢٦٦,٥٤١	
٢٢,٠٢٨,٤٥٧	٢٢,٨٠٢,٧٥٠	
٧٧٨,٢٦٠	١,١١٠,٨٠٨	
٦٤٢,٢٠٥	٤٦٣,٢١٥	
٢٩,٠٨٦,٧٩٠	٣٠,١٧٠,٥١٩	
١,٤١٥,٥٧٠	١,٥٠٠,٨١٩	
(٢٠,٧١٠)	-	
١٢,٥٠٠	-	
١,٧٤١,٤٦٤	١,٥٤٧,٢٨١	
٣,١٤٨,٨٢٤	٣,٠٤٨,١٠٠	
٤١٦,٢٧٩	٤١٥,٧٩١	
٣,٥٦٥,١٠٣	٣,٤٦٣,٨٩١	
٣٢,٦٥١,٨٩٣	٣٣,٦٣٤,٤١٠	

عادل البهان

الرئيس التنفيذي للمجموعة
والعضو المنتدب

راشد المير

نائب رئيس مجلس الإدارة

فهد الرجعيان

رئيس مجلس الإدارة

البنك الأهلي المتحد ش.م.ب.

القائمة المرحلية الموحدة للتدفقات النقدية
للتلاثة أشهر المنتهية في ٣١ مارس ٢٠١٤ (غير مدققة)

للتلاثة أشهر المنتهية في ٣١ مارس		
٢٠١٣	٢٠١٤	
الف	الف	
دولار أمريكي	دولار أمريكي	
١,٠١٨,٠٤٤	١,٢٩٧,٠٣٣	صافي النقد من الأنشطة التشغيلية
٥٧٦,٥٧١	(٢٦٢,٩٤٥)	صافي النقد (المستخدم في) من الأنشطة الاستثمارية
(٥٧,٦٧٤)	(١٧٨,٩٩١)	صافي النقد المستخدم في الأنشطة التمويلية
(٤٦,٩٩٩)	(٦٨١)	تعديلات تحويل عملات أجنبية
١,٤٨٩,٩٤٢	٨٥٤,٤١٦	الزيادة في النقد وما في حكمه
٣,٤٢٤,٣١٥	٤,١٧٤,٧٠٦	النقد وما في حكمه في ١ يناير
٤,٩١٤,٢٥٧	٥,٠٢٩,١٢٢	النقد وما في حكمه في ٣١ مارس
٥٩٩,٠٧٠	٤٩٨,٩٩٠	يشتمل على:
٤,٣١٥,١٨٧	٤,٥٣٠,١٣٢	نقد وأرصدة لدى البنوك المركزية، باستثناء ودائع الاحتياطي الإجمالي
٤,٩١٤,٢٥٧	٥,٠٢٩,١٢٢	ودائع لدى بنوك ومؤسسات مالية أخرى بتواريخ إستحقاق أصلية لفترة ثلاثة أشهر أو أقل

تشكل الإيضاحات المرفقة من ١ إلى ١٠ جزءاً من هذه القوائم المالية المرحلية الموحدة المختصرة.

البنك الأهلي المتحد ش.م.ب.

القائمة المرحلية الموحدة للتغيرات في الحقوق
لثلاثة أشهر المنتهية في ٣١ مارس ٢٠١٤ (غير مدققة)

العائد إلى ملك البنك

		إحتياطيات									
		إحتياطيات					إحتياطيات				
المجموع	حقوق غير مسيطرة	مجموع الإحتياطيات	أخرى (إيضاح ٨)	توزيعات مقترحة	أرباح مبقاة	احتياطي قانوني	علاوة إصدار أسهم	أسهم خزائنة	أرباح الممتازة	رأس مال	الرصيد في ٣١ ديسمبر ٢٠١٣
ألف	ألف	ألف	ألف	ألف	ألف	ألف	ألف	ألف	ألف	ألف	ألف
أمريكي	أمريكي	أمريكي	أمريكي	أمريكي	أمريكي	أمريكي	أمريكي	أمريكي	أمريكي	أمريكي	أمريكي
٣,٥٦٥,١٠٣	٤١٦,٢٧٩	١,٧٤١,٤٦٤	(٥٠,٢٣٣)	٢٥٥,٧١٣	٥٩٢,٠٠١	٢٩٥,٨١٤	٦٤٨,١٦٩	(٢٠,٧١٠)	١٢,٥٠٠	١,٤١٥,٥٧٠	
(٣,٢١٧)	-	(٣,٢١٧)	-	(٣,٢١٧)	-	-	-	-	-	-	
(١,٠٠٠)	-	(١,٠٠٠)	-	(١,٠٠٠)	-	-	-	-	-	-	
-	-	(٧١,٤٦٨)	-	-	(٧١,٤٦٨)	-	-	-	-	٧١,٤٦٨	
-	-	(١,٢٨١)	-	-	-	(١,٢٨١)	-	-	(١٢,٥٠٠)	١٣,٧٨١	
(٢٥١,٤٩٦)	-	(٢٥١,٤٩٦)	-	(٢٥١,٤٩٦)	-	-	-	-	-	-	
(٢٠,٨٥٦)	(٢٠,٨٥٦)	-	-	-	-	-	-	-	-	-	
١,٠٦٦	١,٠٦٦	١,٠٦٦	١,٠٦٦	-	-	-	-	-	-	-	
٢٧,٠٨٦	٢٧,٠٨٦	٦,٣٧٦	٦,٣٧٦	-	-	-	-	٢٠,٧١٠	-	-	
١٤٧,٢٠٥	٢٠,٣٦٨	١٢٦,٨٣٧	(٩,٧٢٣)	-	١٣٦,٥٦٠	-	-	-	-	-	
٣,٤٦٣,٨٩١	٤١٥,٧٩١	١,٥٤٧,٢٨١	(٥٢,٥١٤)	-	٦٥٧,٠٩٣	٢٩٥,٨١٤	٦٤٦,٨٨٨	-	-	١,٥٠٠,٨١٩	

مجموع الدخل الشامل للفترة

الرصيد في ٣١ مارس ٢٠١٤

تشكل الإيضاحات المرفقة من ١ إلى ١٠ جزءاً من هذه القوائم المالية المرحلية الموحدة المختصرة.

البنك الأهلي المتحد ش.م.ب.

القائمة المرحلية الموحدة للتغيرات في الحقوق
لثلاثة أشهر المنتهية في ٣١ مارس ٢٠١٤ (غير مدققة)

العائد إلى ملاك البنك

		إحتياطيات									
		حقوق غير مسيطرة	مجموع الإحتياطيات	أخرى (إيضاح ٨)	توزيعات مقترحة	أرباح مبقاة	احتياطي قسومي	علاوة إصدار أسهم	أسهم خزائنة	أرباح	رأس مال
المجموع	الف	الف	الف	الف	الف	الف	الف	الف	الف	الف	الف
أمريكي	نولار	أمريكي	نولار	أمريكي	نولار	أمريكي	نولار	أمريكي	نولار	أمريكي	نولار
٣,١٦١,٥٠٧	٣٨٥,٢٩٨	١,٣٤٨,٠٤٥	(٣٥,٩١٣)	٢١٤,٨٨٠	٣٩٠,٢٩٣	٢٣٧,٨٧٧	٥٤,٥٠٨	-	١٢٥,٠٠٠	١,٣٠٣,١٦٤	الرصيد في ٣١ ديسمبر ٢٠١٢
(٤,٥٢٨)	-	(٤,٥٢٨)	-	(٤,٥٢٨)	-	-	-	-	-	-	أرباح الأسهم الممتازة القابلة للتحويل الإلزامي المدفوعة
(١,٠٠٠)	-	(١,٠٠٠)	-	(١,٠٠٠)	-	-	-	-	-	-	تبرعات مدفوعة
-	-	(٦٥,٤١٩)	-	-	(٦٥,٤١٩)	-	-	-	-	٦٥,٤١٩	أسهم منحة صادرة
(٥٦٤)	-	(٥٦٤)	-	-	(٥٦٤)	-	-	-	-	-	خسارة من بيع إستثمارات مدرجة بالقيمة العادلة ضمن الدخل الشامل الأخر
(٢٠٩,٣٤٢)	-	(٢٠٩,٣٤٢)	-	(٢٠٩,٣٤٢)	-	-	-	-	-	-	أرباح الأسهم العادية المدفوعة
(١٧,١٧٨)	(١٧,١٧٨)	-	-	-	-	-	-	-	-	-	أرباح أسهم الشركات التابعة
٢٨٠,١٨٥	٤,٤٥٧	٢٧٥,٧٢٨	(٣٤,١٢٨)	-	٣٠٩,٨٥٦	-	-	-	-	-	مجموع الدخل الشامل للفترة
٣٤	٣٤	٧	-	-	-	-	٧	-	-	١٣	تغيرات أخرى في الحقوق
٣,٢٠٩,١٢٤	٣٧٢,٦١١	١,٣٤٢,٩١٧	(٧٠,٥٤١)	-	٦٣٤,٥٦٦	٢٣٧,٨٧٧	٥٤,٥١٥	-	١٢٥,٠٠٠	١,٣٦٨,٥٩٦	الرصيد في ٣١ مارس ٢٠١٣

تشكل الإيضاحات المرفقة من ١ إلى ١٠ جزءاً من هذه القوائم المالية المرحلية الموحدة المختصرة.

Ahli United Bank B.S.C.
INTERIM CONDENSED CONSOLIDATED
FINANCIAL STATEMENTS
31 MARCH 2014

Ahli United Bank B.S.C.

INTERIM CONSOLIDATED STATEMENT OF INCOME

Three months ended 31 March 2014 (Unaudited)

		<i>Three months ended 31 March</i>	
		<i>2014</i>	<i>2013</i>
		<i>US\$ '000</i>	<i>US\$ '000</i>
	<i>Note</i>		
Interest income		287,945	264,054
Interest expense		98,466	96,649
Net interest income		189,479	167,405
Fees and commissions		39,246	32,345
Trading income		24,739	7,377
Net gains on investments		9,570	1,649
Share of profit from associates and joint venture		6,869	11,385
Other operating income	3	6,280	4,030
Fees and other income		86,704	56,786
OPERATING INCOME		276,183	224,191
Net provision for loan losses and others		19,882	25,305
Provision for non-trading investments		17,420	11,656
NET OPERATING INCOME		238,881	187,230
Staff costs		43,072	39,178
Depreciation		5,624	5,963
Other operating expenses		24,539	21,977
OPERATING EXPENSES		73,235	67,118
Gain on sale of investment held for sale	4	-	212,910
PROFIT BEFORE TAX		165,646	333,022
Tax expense		11,491	11,139
NET PROFIT FOR THE PERIOD		154,155	321,883
Attributable to:			
Owners of the Bank		136,560	309,856
Non-controlling interest		17,595	12,027
		154,155	321,883
EARNINGS PER SHARE ATTRIBUTABLE TO THE OWNERS OF THE BANK FOR THE PERIOD			
Basic earnings per ordinary share (US cents)	5	2.3	5.4
Diluted earnings per ordinary share (US cents)	5	2.3	5.2


Fahad Al-Rajaan
Chairman


Rashid Al-Meer
Deputy Chairman


Adel A. El-Labhan
Group Chief Executive Officer
& Managing Director

Ahli United Bank B.S.C.

INTERIM CONSOLIDATED STATEMENT OF COMPREHENSIVE
INCOME

Three months ended 31 March 2014 (Unaudited)

	<i>Three months ended</i>	
	<i>31 March</i>	
	<i>2014</i>	<i>2013</i>
	<i>US\$ '000</i>	<i>US\$ '000</i>
Net profit for the period	154,155	321,883
Other comprehensive income (OCI)		
Items that will not be reclassified to consolidated statement of income		
Net change in fair value of financial assets measured at fair value through OCI	(3,803)	(1,258)
Net change in pension fund reserve	(3,460)	5,516
Items that may be reclassified subsequently to consolidated statement of income		
Foreign currency translation adjustments	(681)	(46,999)
Net change in fair value of cash flow hedges	994	1,043
Other comprehensive income for the period	(6,950)	(41,698)
Total comprehensive income for the period	147,205	280,185
Total comprehensive income attributable to:		
Owners of the Bank	126,837	275,728
Non-controlling interest	20,368	4,457
	147,205	280,185




The attached notes 1 to 10 form part of these interim condensed consolidated financial statements

Ahli United Bank B.S.C.

INTERIM CONSOLIDATED BALANCE SHEET

31 March 2014 (Unaudited)

	<i>Audited</i>
	<i>31 March</i>
	<i>31 December</i>
	<i>2014</i>
<i>Note</i>	<i>2013</i>
	<i>US\$ '000</i>
	<i>US\$ '000</i>
ASSETS	
Cash and balances with central banks	813,137
Treasury bills and deposits with central banks	2,839,502
Deposits with banks and other financial institutions	4,505,118
Loans and advances	17,815,657
Financial assets at fair value through profit or loss	93,776
Non-trading investments	5,450,819
Investment in associates and joint venture	300,321
Investment properties	201,588
Premises and equipment	271,287
Interest receivable and other assets	680,897
Goodwill and other intangible assets	662,308
TOTAL ASSETS	33,634,410
LIABILITIES AND EQUITY	
LIABILITIES	
Deposits from banks and other financial institutions	4,527,205
Borrowings under repurchase agreements	1,266,541
Customers' deposits	22,802,750
Interest payable and other liabilities	1,110,808
Subordinated liabilities	10 463,215
TOTAL LIABILITIES	30,170,519
EQUITY	
Ordinary share capital	1,500,819
Treasury shares	-
Preference share capital	-
Reserves	1,547,281
Equity attributable to the owners of the Bank	3,048,100
Non - controlling interest	415,791
TOTAL EQUITY	3,463,891
TOTAL LIABILITIES AND EQUITY	33,634,410

		
Fahad Al-Rajaan Chairman	Rashid Al-Meer Deputy Chairman	Adel A. El-Labban Group Chief Executive Officer & Managing Director

The attached notes 1 to 10 form part of these interim condensed consolidated financial statements

Ahli United Bank B.S.C.

INTERIM CONDENSED CONSOLIDATED STATEMENT OF CASH FLOWS

Three months ended 31 March 2014 (Unaudited)

	<i>Three months ended</i>	
	<i>31 March</i>	
	<i>2014</i>	<i>2013</i>
	<i>US\$ '000</i>	<i>US\$ '000</i>
Net cash from operating activities	1,297,033	1,018,044
Net cash (used in) from investing activities	(262,945)	576,571
Net cash used in financing activities	(178,991)	(57,674)
Foreign currency translation adjustments	(681)	(46,999)
INCREASE IN CASH AND CASH EQUIVALENTS	854,416	1,489,942
Cash and cash equivalents at 1 January	4,174,706	3,424,315
CASH AND CASH EQUIVALENTS AT 31 MARCH	5,029,122	4,914,257
Comprising:		
Cash and balances with central banks, excluding mandatory reserve deposits	498,990	599,070
Deposits with banks and other financial institutions with an original maturity of three months or less	4,530,132	4,315,187
	5,029,122	4,914,257

The attached notes 1 to 10 form part of these interim condensed consolidated financial statements

Ahli United Bank B.S.C.

INTERIM CONSOLIDATED STATEMENT OF CHANGES IN EQUITY

Three months ended 31 March 2014 (Unaudited)

	Attributable to the owners of the Bank										
	Ordinary share capital US\$ '000	Preference share capital US\$ '000	Treasury shares US\$ '000	Share premium US\$ '000	Statutory reserve US\$ '000	Retained earnings US\$ '000	Proposed appropriations US\$ '000	Other reserves (note 8) US\$ '000	Total reserves US\$ '000	Non-controlling interest US\$ '000	Total US\$ '000
Balance at 31 December 2013	1,415,570	12,500	(20,710)	648,169	295,814	592,001	255,713	(50,233)	1,741,464	416,279	3,565,103
Mandatorily convertible preference shares dividend paid	-	-	-	-	-	-	(3,217)	-	(3,217)	-	(3,217)
Donations paid	-	-	-	-	-	-	(1,000)	-	(1,000)	-	(1,000)
Bonus shares issued	71,468	-	-	-	-	(71,468)	-	-	(71,468)	-	-
Ordinary shares issued on conversion of Class B preference shares	13,781	(12,500)	-	(1,281)	-	-	-	-	(1,281)	-	-
Ordinary share dividend paid	-	-	-	-	-	-	(251,496)	-	(251,496)	-	(251,496)
Dividends of subsidiaries	-	-	-	-	-	-	-	-	-	(20,856)	(20,856)
Fair value amortisation of share based transactions	-	-	-	-	-	-	-	1,066	1,066	-	1,066
Sale of treasury shares	-	-	20,710	-	-	-	-	6,376	6,376	-	27,086
Total comprehensive income for the period	-	-	-	-	-	136,560	-	(9,723)	126,837	20,368	147,205
Balance at 31 March 2014	1,500,819	-	-	646,888	295,814	657,093	-	(52,514)	1,547,281	415,791	3,463,891

Ahli United Bank B.S.C.

INTERIM CONSOLIDATED STATEMENT OF CHANGES IN EQUITY

Three months ended 31 March 2014 (Unaudited)

	Attributable to the owners of the Bank										
	Reserves										
	Ordinary share capital US\$ '000	Preference share capital US\$ '000	Treasury shares US\$ '000	Share premium US\$ '000	Statutory reserve US\$ '000	Retained earnings US\$ '000	Proposed appropriations US\$ '000	Other reserves (note 8) US\$ '000	Total reserves US\$ '000	Non-controlling interest US\$ '000	Total US\$ '000
Balance at 31 December 2012	1,303,164	125,000	-	540,508	237,877	390,693	214,880	(35,913)	1,348,045	385,298	3,161,507
Mandatorily convertible preference shares dividend paid	-	-	-	-	-	-	(4,538)	-	(4,538)	-	(4,538)
Donations paid	-	-	-	-	-	-	(1,000)	-	(1,000)	-	(1,000)
Bonus shares issued	65,419	-	-	-	-	(65,419)	-	-	(65,419)	-	-
Realised loss on sale of FVOCI investments	-	-	-	-	-	(564)	-	-	(564)	-	(564)
Ordinary share dividend paid	-	-	-	-	-	-	(209,342)	-	(209,342)	-	(209,342)
Dividends of subsidiaries	-	-	-	-	-	-	-	-	-	(17,178)	(17,178)
Total comprehensive income for the period	-	-	-	-	-	309,856	-	(34,128)	275,728	4,457	280,185
Other equity movements	13	-	-	7	-	-	-	-	7	34	54
Balance at 31 March 2013	1,368,596	125,000	-	540,515	237,877	634,566	-	(70,041)	1,342,917	372,611	3,209,124

البنك الأهلي المتحد يحقق ١٣٦,٦ مليون دولار أمريكي أرباحاً للربع الأول من ٢٠١٤

تاريخ النشر: ٥ مايو ٢٠١٤

أعلن البنك الأهلي المتحد ش.م.ب عن تحقيق أرباح صافية بلغت ١٣٦,٦ مليون دولار أمريكي لفترة الثلاثة أشهر المنتهية في ٣١ مارس ٢٠١٤، تمثل نمواً قدره ٤١,٠% في صافي ربحية البنك من عملياته التشغيلية المستمرة عما كانت عليه في نفس الفترة من عام ٢٠١٣ (٩٦,٩ مليون دولار أمريكي بعد استبعاد الربح الإستثنائي غير المتكرر الناتج من بيع حصة البنك في قطر البالغ ٢١٢,٩ مليون دولار أمريكي والمسجل في أرقام الربع الأول من عام ٢٠١٣)، وارتفاعاً بنسبة ٧٦,٩% مقارنة بأرباح الفترة الفصلية المنصرمة (الربع الرابع/٢٠١٣: ٧٧,٢ مليون دولار أمريكي)، ليبلغ بذلك العائد الأساسي للسهم ٢,٣ سنت أمريكي للربع الأول من هذا العام مقابل عائد ١,٧ سنت أمريكي لنفس الفترة من عام ٢٠١٣. معديلاً بعد تحديد تأثير الربح الإستثنائي الناتج عن بيع الحصة المذكورة.

وتأتي نتائج الفترة مدفوعة بشكل رئيسي بزيادة إيرادات البنك من صلب أعماله المصرفية التكرارية، وبدعم من تحسن في صافي هامش الفوائد جاء حصيلة للإدارة الفعالة لكلفة موارد التمويل مع التوظيف المدروس لهذه الموارد في أصول جيدة العوائد، مما انعكس في نمو بنسبة ١٣,٢% في صافي الدخل من الفوائد الذي صعد إلى ١٨٩,٥ مليون دولار أمريكي مقابل ١٦٧,٤ مليون دولار أمريكي لنفس الفترة من عام ٢٠١٣، فيما أسهم توسع وتنوع أنشطة البنك في رفع صافي دخل الرسوم والعمولات بنسبة ٢١,٣% ليلتص ٣٩,٢ مليون دولار أمريكي مقابل ٣٢,٣ مليون دولار أمريكي للفترة ذاتها من العام الماضي، كما كان لإرتفاع ربحية التشغيل مع جهود ترشيد المصروفات أثرهما في تحسن إضافي واضح في معدل التكاليف إلى إجمالي الدخل ليسجل نسبة ٢٦,٥% مقابل ٢٩,٩% لنفس الفترة من عام ٢٠١٣.

ونمت الموجودات الإجمالية للمجموعة بنسبة ٣,٠% على مدى الأشهر الثلاثة الماضية لتصل إلى ٣٣,٦ مليار دولار أمريكي، وذلك بفضل زيادة بواقع ٠,٥ مليار دولار أمريكي (+ ٢,٩%) في محفظة القروض والسلفيات لتبلغ ١٧,٨ مليار دولار أمريكي كما في ٣١ مارس ٢٠١٤، بما يعكس تحسنا في المناخ التشغيلي إقليميًّا، وقابلت ارتفاعا سجلته ودائع العملاء إلى ٢٢,٨ مليار دولار أمريكي كما في ٣١ مارس ٢٠١٤ مقابل ٢٢,٠ مليار دولار أمريكي كما في ٣١ ديسمبر ٢٠١٣.

وقد إستمر البنك محافظا على جودة أصول محفظته الائتمانية، محتويا إجمالي القروض غير المنتظمة عند نسبة ٢,٥% (٢,٦% كما في ٣١ ديسمبر ٢٠١٣)، ومواصلا التحوط بغطاء كاف من المخصصات إزاءها، حيث إرتفعت نسبة تغطية المخصصات المرصودة تجاه أصول محددة إلى ٨٩,٧% (٨٧,٦% كما في ٣١ ديسمبر ٢٠١٣) فيما بلغت تغطية المخصصات الإجمالية الشاملة للمخصصات الإحترازية العامة نسبة ١٥٢% (١٤٩% كما في ٣١ ديسمبر ٢٠١٣).

وبناء على نتائج الفترة، فقد إرتفع العائد التشغيلي على متوسط حقوق المساهمين إلى ١٧,٢% مقابل ١٤,١% بعد إستبعاد الريح الاستثنائي للربع الأول من عام ٢٠١٣، كما إرتفع العائد على متوسط الأصول إلى ١,٩% مقابل ١,٤% محتسبا على نفس الأساس للربع الأول من عام ٢٠١٣.

وتعليقا على هذه النتائج، صرح السيد فهد الرجعان رئيس مجلس إدارة البنك الأهلي المتحد بالقول: "حقق البنك خلال الربع الأول من العام نتائج أعمال قوية، تأتي إستمرارا لوتيرة أدائه المتميز وتعكس مواصلة التنفيذ الناجح لخطط توسعة الأنشطة المختلفة للمجموعة وتنمية إيراداتها وتنوع صافي دخلها من هذه العمليات، وذلك في سياق إستراتيجيتنا القائمة على الإستهداف المدروس لفرص النمو الذاتي والإنتشار الإقليمي الواعدة لتحقيق التوظيف الأمثل لمواردنا الرأسمالية عبر مختلف الأسواق التي نعمل فيها، لنخلق مجموعة مصرفية متميزة محليا ومتكاملة إقليميا وماضية قدما في تحقيق أفضل قيمة مضافة لعملائها ومساهميها على إمتداد المنطقة".

-إنتهى-

AHLI UNITED BANK B.S.C. REPORTS Q1/2014 PROFIT OF US\$ 136.6 MILLION

Release Date: 5 May 2014

Ahli United Bank B.S.C. (AUB) reported a net profit attributable to its equity shareholders of US\$ 136.6 million for the quarter ended 31 March 2014. The Q1/2013 results of US\$ 309.8 million included an exceptional non-recurring gain of US\$ 212.9 million on the sale of its 29.4% stake in its Qatari affiliate. Excluding this item, the net profit reflected a surge of 41.0% in Q1/2014 compared to the US\$ 96.9 million in Q1/2013. The Q1/2014 net profit also represents a 76.9% improvement over the Q4/2013 trailing quarter reported profit of US\$ 77.2 million. The Basic Earnings per Share in Q1/2014 was US 2.3 cents, compared to US 1.7 cents, adjusted for the exceptional gain, in Q1/2013.

The operating results of AUB were driven primarily by growth in its core recurring earnings which was underpinned by the improvement in its net interest margins through selective deployment of funds in high yielding assets combined with effective funding cost management. This resulted in a 13.2% increase in Net Interest Income from US\$ 167.4 million to US\$ 189.5 million. Diversified business flows contributed to a 21.3% growth in fee income from US\$ 32.3 million to US\$ 39.2 million. With incremental operating revenues and continuing disciplined cost management, the cost income ratio improved to a very satisfactory 26.5% level (YTD Q1 / 2013: 29.9%).

Press Release



The Group's total assets rose to US\$ 33.6 billion (+ 3.0%) since 31 December 2013 driven by a US\$ 0.5 billion (+2.9%) increase in the loan portfolio reflecting improving operating conditions to reach US\$ 17.8 billion by 31 March 2014. Customers' deposits increased to US\$ 22.8 billion as at 31 March 2014 (31 December 2013: US\$ 22.0 billion). Asset quality levels were sustained with the non-performing loans ratio at 2.5% (31 December 2013: 2.6%) while the specific provision coverage ratio improved to 89.7% (31 December 2013: 87.6%). The total provision coverage ratio, inclusive of collective impairment provisions, rose to 152% as at 31 March 2014 (31 December 2013: 149%).

The Group's Return on Average Equity (ROAE) for Q1/2014, increased to 17.2%, compared to the operating ROAE of 14.1% achieved in the first quarter of 2013, excluding the exceptional gain. Return on Average Assets, on the same basis, was higher at 1.9% for Q1/2014 (Q1/2013: 1.4%).

"AUB continued its strong performance in Q1/2014 through focused attention on developing and diversifying core operating income growth. On an ongoing basis, the Bank seeks to expand its banking franchise further through value accretive organic or inorganic means, where feasible, which underpins its business model. This entails continuous focus on the effective deployment of its capital resources across the group's operating and targeted markets." said Fahad Al-Rajaan, Chairman, AUB.

Ends>>>>>



الميزانية الموحدة

مدققة		
٣١ ديسمبر ٢٠١٣	٣١ مارس ٢٠١٤	
ألف دولار أمريكي	ألف دولار أمريكي	
الموجودات		
٨٢٠,٢٩٦	٨١٣,١٣٧	نقد وأرصدة لدى البنوك المركزية
٢,٥٨٧,٥٣٤	٢,٨٣٩,٥٠٢	أذونات خزينة وودائع لدى البنوك المركزية
٤,٤٠٩,٠٦٨	٤,٥٠٥,١١٨	ودائع لدى بنوك ومؤسسات مالية أخرى
١٧,٢٠٥,٦٨٢	١٧,٨١٥,٦٥٧	قروض وسلف
		موجودات مالية مدرجة بالقيمة العادلة
٧٩,١٦٣	٩٣,٧٧٦	ضمن الأرباح والخسائر
٥,٤٤٨,٨١٠	٥,٤٥٠,٨١٩	إستثمارات محتفظ بها لغرض غير المتاجرة
٣٠٢,٢٥٨	٣٠٠,٣٢١	إستثمارات في شركات زميلة ومشروع مشترك
٢٠١,١٤٦	٢٠١,٥٨٨	إستثمارات عقارية
٢٧٤,٦٩٦	٢٧١,٢٨٧	ممتلكات ومدات
٥٦٠,٨٥٤	٦٨٠,٨٩٧	فوائد مستحقة القبض وموجودات أخرى
٦٦٢,٣٨٦	٦٦٢,٣٠٨	الشهرة وموجودات أخرى غير ملموسة
٢٢,٦٥١,٨٩٢	٢٣,٦٣٤,٤١٠	مجموع الموجودات
المطلوبات والحقوق		
المطلوبات		
٤,٣٦٦,٧٥٧	٤,٥٢٧,٢٠٥	ودائع من بنوك ومؤسسات مالية أخرى
١,٢٧١,١١١	١,٣٦٦,٥٤٤	إقتراضات بموجب إتفاقيات إعادة شراء
٢٢,٠٢٨,٤٥٧	٢٢,٨٠٢,٧٥٠	ودائع العملاء
٧٧٨,٦٦٠	١,١١٠,٨٠٨	فوائد مستحقة الدفع ومطلوبات أخرى
٦٤٢,٢٠٥	٤٦٣,٢١٥	مطلوبات ثانوية
٢٩,٠٨٦,٧٩٠	٣٠,١٧٠,٥١٩	مجموع المطلوبات
الحقوق		
١,٤١٥,٥٧٠	١,٥٠٠,٨١٩	رأس المال - الأسهم العادية
(٢٠,٧١٠)	-	أسهم خزينة
١٢,٥٠٠	-	رأس المال - الأسهم الممتازة
١,٧٤١,٤٦٤	١,٥٤٧,٢٨١	إحتياطيات
٣,١٤٨,٨٣٤	٣,٠٤٨,١٠٠	الحقوق العائدة إلى ملاك البنك
٤١٦,٢٧٩	٤١٥,٧٩١	حقوق غير مسيطرة
٣,٥٦٥,١٠٣	٣,٤٦٣,٨٩١	مجموع الحقوق
٢٢,٦٥١,٨٩٢	٢٣,٦٣٤,٤١٠	مجموع المطلوبات والحقوق

القائمة الموحدة للتغيرات في الحقوق

٢٠١٣	٢٠١٤	
ألف دولار أمريكي	ألف دولار أمريكي	
٢,٧٧٦,٢٠٩	٣,١٤٨,٨٢٤	الرصيد في ١ يناير العائد إلى حقوق ملاك البنك
٢٧٥,٧٢٨	١٢٦,٨٣٧	مجموع الدخل الشامل للفترة
(٤,٥٣٨)	(٣,٢١٧)	أرباح الأسهم الممتازة القابلة للتحويل الإلزامي المدفوعة
(١,٠٠٠)	(١,٠٠٠)	تبرعات مدفوعة
(٢٠٩,٣٤٢)	(٢٥١,٤٩٦)	أرباح الأسهم العادية المدفوعة
(٥٦٤)	-	خسارة محققة من بيع إستثمارات مدرجة بالقيمة العادلة ضمن الدخل الشامل الأخر
-	١,٠٦٦	إطفاء القيمة العادلة لمعاملات الدفع بالأسهم
-	٢٧,٠٨٦	بيع أسهم خزينة
٢٠	-	تغيرات أخرى في الحقوق
٢,٨٣٦,٥١٣	٣,٠٤٨,١٠٠	الرصيد كما في ٣١ مارس العائد إلى ملاك البنك
٣٧٢,٦١١	٤١٥,٧٩١	حقوق غير مسيطرة
٢,٢٠٩,١٢٤	٣,٤٦٣,٨٩١	مجموع الحقوق في ٣١ مارس

فهد الرجعيان
رئيس مجلس الإدارة

راشد المير
نائب رئيس مجلس الإدارة

صادل اللبان
الرئيس التنفيذي للمجموعة والعضو المنتدب

أستخرجت الميزانية الموحدة والقوائم الموحدة للدخل والدخل الشامل وقائمة التدفقات النقدية الموحدة وقائمة التغيرات في الحقوق الموحدة المبينة أعلاه من القوائم المالية المختصرة الموحدة لثلاثة أشهر المنتهية في ٣١ مارس ٢٠١٤، والتي تمت الموافقة عليها من قبل مجلس الإدارة وأصدرت من قبل إرنست ويونغ برأي غير متحفظ في ٥/٥/٢٠١٤. للمزيد من المعلومات، يرجى زيارة موقعنا www.ahliunited.com

القائمة الموحدة للدخل

لثلاثة أشهر المنتهية في ٣١ مارس		
٢٠١٣	٢٠١٤	
ألف دولار أمريكي	ألف دولار أمريكي	
١٦٧,٤٠٥	١٨٩,٤٧٩	صافي دخل الفوائد
٥١,٧٨٦	٨٦,٧٠٤	دخل الرسوم ودخل آخر
٢٢٤,١٩١	٢٧٦,١٨٣	مجموع الدخل التشغيلي
(٢٥,٣٠٥)	(١٩,٨٨٢)	صافي مخصص خسائر القروض ومخصصات أخرى
(١١,٦٥٦)	(١٧,٤٢٠)	مخصص إستثمارات محتفظ بها لغرض غير المتاجرة
١٨٧,٢٣٠	٢٣٨,٨٨١	صافي الدخل التشغيلي
(٦٧,١١٨)	(٧٣,٢٣٥)	مجموع المصروفات التشغيلية
٢١٢,٩١٠	-	مكسب من بيع إستثمار محتفظ به لغرض البيع
٢٣٢,٠٢٢	١٦٥,٦٤٦	الربح قبل الضرائب
(١١,١٣٩)	(١١,٤٩١)	مصروف ضريبي
٢٢١,٨٨٣	١٥٤,١٥٥	صافي الربح للفترة
صافي الربح للفترة العائد إلى:		
ملاك البنك		
٣٠٩,٨٥٦	١٣٦,٥٦٠	ملاك البنك قبل المكسب المتعلق بالإستثمار المحتفظ
٩٦,٩٤٦	١٣٦,٥٦٠	به لغرض البيع
٢١٢,٩١٠	-	المكسب المتعلق بالإستثمار المحتفظ به لغرض البيع
١٢,٠٢٧	١٧,٥٩٥	حقوق غير مسيطرة
٣٢١,٨٨٣	١٥٤,١٥٥	صافي الربح للفترة
٥,٤	٢,٣	نصيب أرباح السهم العائد إلى ملاك البنك للفترة،
٥,٢	٢,٣	النصيب الأساسي للسهم في الأرباح (سنتات أمريكية)
		النصيب المخفض للسهم في الأرباح (سنتات أمريكية)

القائمة الموحدة للدخل الشامل

لثلاثة أشهر المنتهية في ٣١ مارس		
٢٠١٣	٢٠١٤	
ألف دولار أمريكي	ألف دولار أمريكي	
٢٢١,٨٨٣	١٥٤,١٥٥	صافي الربح للفترة
الدخل الشامل الأخر		
(٤٦,٩٩٩)	(٦٨١)	تعديلات تحويل عملات أجنبية
٥,٣٠١	(٦,٢٦٩)	صافي التغيرات في القيمة العادلة خلال الفترة
٢٨٠,١٨٥	١٤٧,٢٠٥	مجموع الدخل الشامل للفترة
مجموع الدخل الشامل العائد إلى:		
ملاك البنك		
٢٧٥,٧٢٨	١٢٦,٨٣٧	صافي الربح للفترة
٤,٤٥٧	٢٠,٣٦٨	حقوق غير مسيطرة
٢٨٠,١٨٥	١٤٧,٢٠٥	مجموع الدخل الشامل العائد إلى

القائمة الموحدة للتدفقات النقدية

لثلاثة أشهر المنتهية في ٣١ مارس		
٢٠١٣	٢٠١٤	
ألف دولار أمريكي	ألف دولار أمريكي	
١,٠١٨,٠٤٤	١,٢٩٧,٠٣٣	صافي النقد من الأنشطة التشغيلية
٥٧٦,٥٧١	(٢٦٢,٩٤٥)	صافي النقد (المستخدم في) من الأنشطة الاستثمارية
(٥٧,٦٧٤)	(١٧٨,٩٩١)	صافي النقد المستخدم في الأنشطة التمويلية
(٤٦,٩٩٩)	(٦٨١)	تعديلات تحويل عملات أجنبية
١,٤٨٩,٩٤٢	٨٥٤,٤١٦	الزيادة في النقد وما في حكمه
٣,٤٢٤,٢١٥	٤,١٧٤,٧٠٦	النقد وما في حكمه في ١ يناير
٤,٩١٤,٢٥٧	٥,٠٢٩,١٢٢	النقد وما في حكمه في ٣١ مارس

INTERIM CONDENSED CONSOLIDATED FINANCIAL STATEMENTS

Three months ended 31 March 2014 (Unaudited)



CONSOLIDATED STATEMENT OF INCOME

	Three months ended 31 March	
	2014	2013
	US\$ '000	US\$ '000
Net Interest Income	189,479	167,405
Fees and other income	86,704	56,786
TOTAL OPERATING INCOME	276,183	224,191
Net provision for loan losses and others	(19,882)	(25,305)
Provision for non-trading investments	(17,420)	(11,656)
NET OPERATING INCOME	238,881	187,230
Total operating expenses	(73,235)	(67,118)
Gain on sale of investment held for sale	-	212,910
PROFIT BEFORE TAX	165,646	333,022
Tax expense	(11,491)	(11,139)
NET PROFIT FOR THE PERIOD	154,155	321,883
NET PROFIT FOR THE PERIOD ATTRIBUTABLE TO:		
OWNERS OF THE BANK	136,560	309,856
Owners of the Bank before gain relating to investment held for sale	136,560	96,946
Gain relating to investment held for sale	-	212,910
NON-CONTROLLING INTEREST	17,595	12,027
NET PROFIT FOR THE PERIOD	154,155	321,883
EARNINGS PER SHARE ATTRIBUTABLE TO THE OWNERS OF THE BANK FOR THE PERIOD		
Basic earnings per ordinary share (US cents)	2.3	5.4
Diluted earnings per ordinary share (US cents)	2.3	5.2

CONSOLIDATED STATEMENT OF COMPREHENSIVE INCOME

	Three months ended 31 March	
	2014	2013
	US\$ '000	US\$ '000
Net profit for the period	154,155	321,883
Other comprehensive income		
Foreign currency translation adjustments	(681)	(46,999)
Net fair value movements during the period	(6,269)	5,301
Total comprehensive income for the period	147,205	280,185
Total comprehensive income attributable to:		
Owners of the Bank	126,837	275,728
Non-controlling interest	20,368	4,457
	147,205	280,185

CONSOLIDATED STATEMENT OF CASH FLOWS

	Three months ended 31 March	
	2014	2013
	US\$ '000	US\$ '000
Net cash from operating activities	1,297,033	1,018,044
Net cash (used in) from investing activities	(262,945)	576,571
Net cash used in financing activities	(178,991)	(57,674)
Foreign currency translation adjustments	(681)	(46,999)
INCREASE IN CASH AND CASH EQUIVALENTS	854,416	1,489,942
Cash and cash equivalents at 1 January	4,174,706	3,424,315
CASH AND CASH EQUIVALENTS AT 31 MARCH	5,029,122	4,914,257

CONSOLIDATED BALANCE SHEET

	Audited	
	31 March 2014	31 December 2013
	US\$ '000	US\$ '000
ASSETS		
Cash and balances with central banks	813,137	820,296
Treasury bills and deposits with central banks	2,839,502	2,587,534
Deposits with banks and other financial institutions	4,505,118	4,409,068
Loans and advances	17,815,657	17,305,682
Financial assets at fair value through profit or loss	93,776	79,163
Non-trading investments	5,450,819	5,448,810
Investment in associates and joint venture	300,321	302,258
Investment properties	201,588	201,146
Premises and equipment	271,287	274,696
Interest receivable and other assets	680,897	560,854
Goodwill and other intangible assets	662,308	662,386
TOTAL ASSETS	33,634,410	32,651,893
LIABILITIES AND EQUITY		
LIABILITIES		
Deposits from banks and other financial institutions	4,527,205	4,366,757
Borrowings under repurchase agreements	1,266,541	1,271,111
Customers' deposits	22,802,750	22,028,457
Interest payable and other liabilities	1,110,808	778,260
Subordinated liabilities	463,215	642,205
TOTAL LIABILITIES	30,170,519	29,086,790
EQUITY		
Ordinary share capital	1,500,819	1,415,570
Treasury shares	-	(20,710)
Preference share capital	-	12,500
Reserves	1,547,281	1,741,464
Equity attributable to the owners of the Bank	3,048,100	3,148,824
Non-controlling interest	415,791	416,279
TOTAL EQUITY	3,463,891	3,565,103
TOTAL LIABILITIES AND EQUITY	33,634,410	32,651,893

CONSOLIDATED STATEMENT OF CHANGES IN EQUITY

	2014		2013	
	US\$ '000		US\$ '000	
BALANCE AT 1 JANUARY ATTRIBUTABLE TO THE OWNERS OF THE BANK	3,148,824		2,776,209	
Total comprehensive income for the period	126,837		275,728	
Mandatorily convertible preference shares dividend paid	(3,217)		(4,538)	
Donations paid	(1,000)		(1,000)	
Ordinary share dividend paid	(251,496)		(209,342)	
Realised loss on sale of FVOCI investments	-		(564)	
Fair value amortisation of share based transactions	1,066		-	
Sale of treasury shares	27,086		-	
Other equity movements	-		20	
BALANCE AT 31 MARCH ATTRIBUTABLE TO THE OWNERS OF THE BANK	3,048,100		2,836,513	
NON-CONTROLLING INTEREST	415,791		372,611	
TOTAL EQUITY AT 31 MARCH	3,463,891		3,209,124	

Fahad Al-Rajaan
Chairman

Rashid Al-Meer
Deputy Chairman

Adel A. El-Labban
Group Chief Executive Officer
& Managing Director

The above Consolidated Balance Sheet, Statements of Income, Comprehensive Income, Cash Flows and Statement of Changes in Equity have been extracted from the Interim Condensed Consolidated Financial Statements of Ahli United Bank B.S.C. for the three months ended 31 March 2014, which were approved by the Board of Directors and on which an unqualified review conclusion was issued by Ernst & Young, Kingdom of Bahrain on 5 May 2014. For further information please visit www.ahliunited.com.

BAHRAIN

KUWAIT

OMAN

EGYPT

IRAQ

LIBYA

UNITED KINGDOM

Facsimile Transmission

To:	General Manager Kuwait Stock Exchange	From:	Sanjeev Baijal DGCEO – Finance & Strategic Development Ahli United Bank B.S.C.
Fax:	+965 2240 3495/96	Fax:	+973 17 580562
Pages:	(2) including this page	Date:	5 May 2014
Subject:	Form No. 2 – Interim Condensed Consolidated Financial Statements for the three months ended 31 March 2014 – Ahli United Bank B.S.C. Bahrain		

Dear Sir,

With reference to Kuwait Stock Exchange Circular No. 437/SM/05/2009 dated 10 March 2009, we are pleased to submit 'Form 2' as required.

Kind regards,

Sanjeev Baijal

Encl: As above.

Ahli United Bank B.S.C.

Head Office:
Bldg. 2495 Road 2832 Al Seef District 428
P.O. Box 2424, Manama, Kingdom of Bahrain
Telephone : (+973) 17 585 888
Mobile : (+973) 3 941 3861
Facsimile : (+973) 17 582 654
sanjeev.baijal@ahliunited.com

Incorporated with the Limited Liability by Decree from HH The King of Kingdom of Bahrain
Commercial Registration Number 46328

Licensed as a conventional retail bank by the CBB

البنك الأهلي المتحد (ش.م.ب.)

المكتب الرئيسي:

مبنى ٢٤٩٥ طريق ٢٨٣٢ صادية السيف ٤٢٨
ص. ب. ٢٤٢٤، المنامة، مملكة البحرين
هاتف : (+973) 17 585 888
فكس : (+973) 17 582 654
sanjeev.baijal@ahliunited.com

تأسست بموجب مرسوم أميري من صاحب السمو ملك مملكة البحرين بعدد محدود
رقم الترخيص التجاري ٤٦٣٢٨

مصرف تقليدي قطاع تجاري من قبل مصرف البحرين المركزي

www.ahliunited.com

FORM NO. 2

(For Companies who prepare their financial statements in other than Kuwaiti Dinar)

Financial Statements for the period ended 31 March 2014 For Company: Ahli United Bank B.S.C. - Bahrain

We would like to inform you that the Company's Board of Directors have approved the interim condensed consolidated financial statements for the period ended 31/03/2014 on 5 May 2014. as follows:-

1. Company's Results:

Item	Three months period ended 31 March 2014 (Current period)	Three months period ended 31 March 2013 (Comparative period)
Profit (losses) - (USD)	136,560,129	309,855,953
Profit (losses) per share - (US cents)	2.3	5.4
Profit (losses) - (KWD)	38,501,763	87,360,787
Profit (losses) per share - (Kuwaiti Fils)	6.5	15.2
Total Current Assets - (USD)	17,753,921,004	15,829,324,467
Total Current Assets - (KWD)	4,998,705,228	4,456,825,450
Total Assets - (USD)	33,634,409,967	31,720,232,618
Total Assets - (KWD)	9,469,936,299	8,930,990,095
Total Current Liabilities - (USD)	18,883,067,009	17,535,091,351
Total Current Liabilities - (KWD)	5,316,621,932	4,937,092,645
Total Liabilities - (USD)	30,170,519,212	28,511,108,948
Total Liabilities - (KWD)	8,494,660,537	8,027,445,280
Total Equity - (USD)	3,463,890,755	3,209,123,670
Total Equity - (KWD)	975,275,762	903,544,815

Gross income from related party transactions amounting to USD 2,472,325 (equivalent to KWD 697,047)

Gross expenses from related party transactions amounting to USD 11,812,319 (equivalent to KWD 3,330,365)

Signature and Company Seal



* The form to be dispatch to the following fax Nos.: (965) 22403496 - (965) 22403495 - (965) 22453745

نموذج رقم (٢)

البيانات المالية المرحلية عن الربع الأول لفترة الثلاثة أشهر المنتهية في ٢٠١٤/٣/٣١
لشركة : البنك الأهلي المتحد ش.م.ب. - البحرين

نود إفادتكم بأن مجلس إدارة البنك قد اجتمع يوم الاثنين الموافق ٢٠١٤/٥/٥ واعتمد البيانات المالية المرحلية الموحدة المختصرة لفترة الثلاثة أشهر المنتهية في ٢٠١٤/٣/٣١ وفقاً لما يلي:

١. نتائج الشركة:

فترة الثلاثة أشهر المنتهية في ٢٠١٣/٣/٣١ (الفترة المقارنة)	فترة الثلاثة أشهر المنتهية في ٢٠١٤/٣/٣١ (الفترة الحالية)	البند
٣٠٩,٨٥٥,٩٥٣	١٣٦,٥٦٠,١٢٩	الربح (الخسارة) - دولار أمريكي
٥,٤	٢,٣	ربحية (خسارة) السهم - (سنت أمريكي)
٨٧,٣٦٠,٧٨٧	٣٨,٥٠١,٧٦٣	الربح (الخسارة) - دينار كويتي
١٥,٢	٦,٥	ربحية (خسارة) السهم - (فلس كويتي)
١٥,٨٢٩,٣٢٤,٤٦٧	١٧,٧٥٣,٩٢١,٠٠٤	إجمالي الموجودات المتداولة - دولار أمريكي
٤,٤٥٦,٨٢٥,٤٥٠	٤,٩٩٨,٧٠٥,٢٢٨	إجمالي الموجودات المتداولة - دينار كويتي
٣١,٧٢٠,٢٣٢,٦١٨	٣٣,٦٣٤,٤٠٩,٩٦٧	إجمالي الموجودات - دولار أمريكي
٨,٩٣٠,٩٩٠,٠٩٥	٩,٤٦٩,٩٣٦,٢٩٩	إجمالي الموجودات - دينار كويتي
١٧,٥٣٥,٠٩١,٣٥١	١٨,٨٨٣,٠٦٧,٠٠٩	إجمالي المطلوبات المتداولة - دولار أمريكي
٤,٩٣٧,٠٩٢,٦٤٥	٥,٣١٦,٦٢١,٩٣٢	إجمالي المطلوبات المتداولة - دينار كويتي
٢٨,٥١١,١٠٨,٩٤٨	٣٠,١٧٠,٥١٩,٢١٢	إجمالي المطلوبات - دولار أمريكي
٨,٠٢٧,٤٤٥,٢٨٠	٨,٤٩٤,٦٦٠,٥٣٧	إجمالي المطلوبات - دينار كويتي
٣,٢٠٩,١٢٣,٦٧٠	٣,٤٦٣,٨٩٠,٧٥٥	إجمالي حقوق المساهمين - دولار أمريكي
٩٠٣,٥٤٤,٨١٥	٩٧٥,٢٧٥,٧٦٢	إجمالي حقوق المساهمين - دينار كويتي

بلغ إجمالي الإيرادات من التعاملات مع الأطراف ذات الصلة مبلغ ٦٩٧,٠٤٧ د.ك. (٢,٤٧٢,٣٢٥ دولار أمريكي) بلغ إجمالي المصروفات من التعاملات مع الأطراف ذات الصلة مبلغ ٣,٣٣٠,٣٦٥ د.ك. (١١,٨١٢,٣١٩ دولار أمريكي)

توقيع وختم البنك

*يرسل النموذج على ارقام الفاكس التالية: ٢٢٤٠٣٤٩٥ (٩٦٥) - ٢٢٤٠٣٤٩٦ (٩٦٥) - ٢٢٤٥٣٧٤٥ (٩٦٥)