

Quarterly Financial Statement Results Form (Q2)
Non-Kuwaiti Company (KWD)

نموذج نتائج البيانات المالية المرحلية (الربع الثاني)
الشركات الغير كويتية (د.ك.)

Financial Quarter Ended on	30/06/2018	الفترة المرحلية المنتهية في
Company Name	Ahli United Bank B.S.C.	اسم الشركة البنك الأهلي المتحد ش.م.ب.
Board of Directors Meeting Date	22 July 2018	تاريخ اجتماع مجلس الإدارة

التغيير (%)	فترة الستة أشهر المقارنة	فترة الستة أشهر الحالية	البيان
Change (%)	6-Month Comparative Period	Current 6-Month Period	Statement
	30/06/2017	30/06/2018	
14.4%	94,560,416	108,214,025	صافي الربح/الخسارة الخاص بمساهمي الشركة الأم Net Profit (Loss) represents the amount attributable to the owners of the parent Company
16.1%	11.2	13.0	ربحية/خسارة السهم الأساسية والمخفضة (فلس) Basic & Diluted Earnings per Share (fils)
1.2%	5,155,936,368	5,219,409,181	الموجودات المتداولة Current Assets
6.0%	9,830,339,050	10,421,254,079	إجمالي الموجودات Total Assets
10.9%	5,040,994,185	5,589,383,586	المطلوبات المتداولة Current Liabilities
6.7%	8,445,161,646	9,008,132,639	إجمالي المطلوبات Total Liabilities
2.9%	1,065,369,818	1,096,745,481	إجمالي حقوق الملكية الخاصة بمساهمي الشركة الأم Total Equity attributable to the owners of the Parent Company
11.4%	166,384,959	185,412,143	إجمالي الإيرادات التشغيلية Total Operating Revenue
13.1%	121,024,309	136,933,946	صافي الربح (الخسارة) التشغيلية Net Operating Profit (Loss)
(8.7%)	48.3%	39.6%	أرباح (خسائر) مرحلة رأس المال المدفوع Retained Profit (Loss) / Paid-Up Share Capital
(0.3%)	.30375	.30276	سعر الصرف Exchange Rate



التغيير (%) Change (%)	الربع الثاني المقارن	الربع الثاني الحالي	البيان Statement
	Second Quarter	Second Quarter	
	Comparative Period	Current Period	
	30/06/2017	30/06/2018	
19.9%	46,135,117	55,317,528	صافي الربح/الخسارة الخاص بمساهمي الشركة الأم Net Profit (Loss) represents the amount attributable to the owners of the parent Company
23.1%	5.2	6.4	ربحية/خسارة السهم الأساسية والمخفضة (فلس) Basic & Diluted Earnings per Share (fils)
15.7%	83,716,918	96,822,179	إجمالي الإيرادات التشغيلية Total Operating Revenue
17.6%	60,658,123	71,317,047	صافي الربح (الخسارة) التشغيلية Net Operating Profit (Loss)

Increase/Decrease in Net Profit/(Loss) is due to	سبب ارتفاع/انخفاض صافي الربح/الخسارة
Increase in net profit is mainly due to improved margins and prudent growth in loan and investments.	يعود سبب الزيادة في صافي الأرباح الى تحسن في هوامش صافي الفائدة ونمو مدروس في المحفظتين التمويلية والاستثمارية.
Total Revenue realized from dealing with related parties (value, KWD)	بلغ إجمالي الإيرادات من التعاملات مع الأطراف ذات الصلة (المبلغ د.ك.)
2,458,411	2,458,411
Total Expenditures incurred from dealing with related parties (value, KWD)	بلغ إجمالي المصروفات من التعاملات مع الأطراف ذات الصلة (المبلغ د.ك.)
21,821,730	21,821,730

Quarterly Financial Statement Results Form (Q2)
Non-Kuwaiti Company (USD)

نموذج نتائج البيانات المالية المرحلية (الربع الثاني)
 الشركات الغير كويتية (دولار أمريكي)



Financial Quarter Ended on	30/06/2018	الفترة المرحلية المنتهية في
----------------------------	------------	-----------------------------

Company Name	Ahli United Bank B.S.C.	اسم الشركة	البنك الأهلي المتحد ش.م.ب.
Board of Directors Meeting Date	22 July 2018	تاريخ اجتماع مجلس الإدارة	

التغيير (%)	فترة الستة أشهر المقارنة	فترة الستة أشهر الحالية	البيان
Change (%)	6-Month Comparative Period	Current 6-Month Period	Statement
	30/06/2017	30/06/2018	
14.8%	311,310,010	357,425,105	صافي الربح/الخسارة الخاص بمساهمي الشركة الأم Net Profit (Loss) represents the amount attributable to the owners of the parent Company
16.2%	3.7	4.3	ربحية/خسارة السهم الأساسية والمخفضة Basic & Diluted Earnings per Share
1.6%	16,974,276,109	17,239,427,866	الموجودات المتداولة Current Assets
6.4%	32,363,256,133	34,420,841,852	إجمالي الموجودات Total Assets
11.2%	16,595,865,631	18,461,433,433	المطلوبات المتداولة Current Liabilities
7.0%	27,803,001,304	29,753,377,721	إجمالي المطلوبات Total Liabilities
3.3%	3,507,390,347	3,622,491,350	إجمالي حقوق الملكية الخاصة بمساهمي الشركة الأم Total Equity attributable to the owners of the Parent Company
11.8%	547,769,413	612,406,337	إجمالي الإيرادات التشغيلية Total Operating Revenue
13.5%	398,433,940	452,285,462	صافي الربح (الخسارة) التشغيلية Net Operating Profit (Loss)
(8.7%)	48.3%	39.6%	أرباح (خسائر) مرحلة رأس المال المدفوع Retained Profit (Loss) / Paid-Up Share Capital



التغيير (%) Change (%)	الربع الثاني المقارن	الربع الثاني الحالي	البيان Statement
	Second Quarter	Second Quarter	
	Comparative Period	Current Period	
	30/06/2017	30/06/2018	
20.3%	151,885,158	182,710,819	صافي الربح/الخسارة الخاص بمساهمي الشركة الأم Net Profit (Loss) represents the amount attributable to the owners of the parent Company
23.5%	1.7	2.1	ربحية/خسارة السهم الأساسية والمخفضة Basic & Diluted Earnings per Share
16.0%	275,611,254	319,798,452	إجمالي الإيرادات التشغيلية Total Operating Revenue
18.0%	199,697,523	235,556,373	صافي الربح (الخسارة) التشغيلية Net Operating Profit (Loss)

ختم الشركة Company Seal	التوقيع Signature	المسمى الوظيفي Title	الاسم Name
		DGCEO – Finance & Strategic Development	Sanjeev Bajjal

- Auditor Report Attached

- مرفق تقرير مراقب الحسابات

تقرير مراجعة القوائم المالية المرحلية الموحدة المختصرة إلى السادة أعضاء مجلس إدارة البنك الأهلي المتحد ش.م.ب.

المقدمة

لقد قمنا بمراجعة القوائم المالية المرحلية الموحدة المختصرة المرفقة للبنك الأهلي المتحد ش.م.ب. ("البنك") وشركائه التابعة ("المجموعة") كما في ٣٠ يونيو ٢٠١٨، والتي تتكون من الميزانية المرحلية الموحدة كما في ٣٠ يونيو ٢٠١٨ والقوائم المرحلية الموحدة للدخل والدخل الشامل والتغيرات في الحقوق والتدفقات النقدية المختصرة لفترة الستة أشهر المنتهية في ذلك التاريخ والمعلومات الإيضاحية. إن إعداد وعرض هذه القوائم المالية المرحلية الموحدة المختصرة وفقاً لمعيار المحاسبة الدولي رقم ٣٤ الخاص بالتقارير المالية المرحلية هو من مسؤولية مجلس إدارة البنك. إن مسنوليتنا هي إصدار تقرير ختامي حول هذه القوائم المالية المرحلية الموحدة المختصرة استناداً إلى أعمال المراجعة التي قمنا بها.

نطاق المراجعة

لقد تمت مراجعتنا وفقاً للمعيار الدولي للمراجعة رقم ٢٤١٠ "مراجعة المعلومات المالية المرحلية من قبل مدقق مستقل عن المؤسسة". تتضمن مراجعة المعلومات المالية المرحلية على استفسارات من الموظفين المسنولين عن الأمور المالية والمحاسبية وإجراء مراجعة تحليلية وإجراءات مراجعة أخرى. إن نطاق المراجعة هو أقل بكثير من نطاق التدقيق الذي يتم عمله حسب معايير التدقيق الدولية وبالتالي لا يمكننا ذلك من الحصول على تأكيدات حول إطلاعنا على جميع الأمور الهامة التي قد نتعرف عليها خلال عملية التدقيق. لذا، فإننا لا نبدي رأي تدقيق حول هذه القوائم.

الخاتمة

بناءً على مراجعتنا، لم يصل إلى علمنا أي أمر يجعلنا نعتقد بأن القوائم المالية المرحلية الموحدة المختصرة المرفقة لم يتم إعدادها، من كافة النواحي الجوهرية، وفقاً لمعيار المحاسبة الدولي رقم ٣٤.

إرنست ويونغ

٢٢ يوليو ٢٠١٨
المنامة، مملكة البحرين

REPORT ON REVIEW OF INTERIM CONDENSED CONSOLIDATED FINANCIAL STATEMENTS TO THE BOARD OF DIRECTORS OF AHLI UNITED BANK B.S.C.

Introduction


We have reviewed the accompanying interim condensed consolidated financial statements of Ahli United Bank B.S.C. (the "Bank") and its subsidiaries (the "Group") as at 30 June 2018, comprising of the interim consolidated balance sheet as at 30 June 2018 and the related interim consolidated statements of income, comprehensive income, changes in equity and condensed cash flows for the six-month period then ended and explanatory notes. The Bank's Board of Directors is responsible for the preparation and presentation of these interim condensed consolidated financial statements in accordance with International Accounting Standard IAS 34 Interim Financial Reporting ("IAS 34"). Our responsibility is to express a conclusion on these interim condensed consolidated financial statements based on our review.

Scope of Review

We conducted our review in accordance with International Standard on Review Engagements 2410, "Review of Interim Financial Information Performed by the Independent Auditor of the Entity". A review of interim financial information consists of making inquiries, primarily of persons responsible for financial and accounting matters, and applying analytical and other review procedures. A review is substantially less in scope than an audit conducted in accordance with International Standards on Auditing and consequently does not enable us to obtain assurance that we would become aware of all significant matters that might be identified in an audit. Accordingly, we do not express an audit opinion.

Conclusion

Based on our review, nothing has come to our attention that causes us to believe that the accompanying interim condensed consolidated financial statements are not prepared, in all material respects, in accordance with IAS 34.



22 July 2018
Manama, Kingdom of Bahrain