

١٩ فبراير ٢٠١٤ م

السيد الفاضل / مدير سوق الكويت للأوراق المالية المحترم
دولة الكويت

تحية طيبة وبعد،

الموضوع: البيانات اعتماد ونشر البيانات المالية للفترة المنتهية في ٣١ ديسمبر ٢٠١٣

بالإشارة إلى الموضوع أعلاه، نود إفادتكم بأن مجلس الإدارة أقر اليوم البيانات المالية للفترة المنتهية في ٣١ ديسمبر ٢٠١٣ م.

وعليه نرفق لكم طيه القوائم المالية للفترة المنتهية في ٣١ ديسمبر ٢٠١٣ م والخبر الصحفي المتعلق بالموضوع حيث سنقوم بنشرها غداً الخميس الموافق ٢٠ فبراير ٢٠١٤ م في الصحف المحلية.

وتفضلوا بقبول خالص التحية والتقدير.



عبدالمحمد المعاري
أمين سر مجلس الإدارة

مرفقات:

- القوائم المالية للفترة المنتهية في ٣١ ديسمبر ٢٠١٣ م باللغتين العربية والإنجليزية .
- الخبر الصحفي المتعلق بالموضوع باللغتين العربية والإنجليزية.

Facsimile Transmission

To:	General Manager Kuwait Stock Exchange	From:	Sanjeev Baijal DGCEO – Finance & Strategic Development Ahli United Bank B.S.C.
Fax:	+965 2240 3495/96	Fax:	+973 17 580562
Pages:	(2) including this page	Date:	19 February 2014
Subject:	Form No. 1 – Consolidated Financial Statements for the year ended 31 December 2013 – Ahli United Bank B.S.C. Bahrain		

Dear Sir,

With reference to Kuwait Stock Exchange Circular No. 437/SM/05/2009 dated 10 March 2009, we are pleased to submit 'Form 1' as required.

Kind regards,

Sanjeev Baijal



Encl: As above

Ahli United Bank B.S.C.

Head Office:
Bldg. 2495 Road 2832 Al Seef District 428
P.O. Box 2424, Manama, Kingdom of Bahrain
Telephone : (+973) 17 585 888
Mobile : (+973) 3 941 3861
Facsimile : (+973) 17 582 654
sanjeev.baijal@ahliunited.com

Incorporated with the Limited Liability by Decree from HH The King of Kingdom of Bahrain,
Commercial Registration Number 46328

"Licensed as a conventional retail bank by the CBB"

البنك الأهلي المتحد (ش.م.ب.)

المكتب الرئيسي:

مبنى ٢٤٩٥ طريق ٢٨٣٢ ضاحية السيف ٤٢٨

ص. ب. : ٢٤٢٤، المنامة، مملكة البحرين

هاتف : ١٧ ٥٨٥ ٨٨٨ (+٩٧٣)

تصال : ٣٩ ٤١٣٨٦١ (+٩٧٣)

فاكس : ١٧ ٥٨٢ ٦٥٤ (+٩٧٣)

sanjeev.baijal@ahliunited.com

تأسس بموجب مرسوم أميري من صاحب السمو ملك مملكة البحرين بقرار محدود
رقم السجل التجاري: ٤٦٣٢٨

"مركز مصرف تقليدي قطاع بنوك من قبل مصرف البحرين المركزي"

www.ahliunited.com

FORM NO. 1

(For Companies who prepare their financial statements in other than Kuwaiti Dinar)

Financial Statements for the year ended 31 December 2013 For Company: Ahli United Bank B.S.C, Bahrain

We would like to inform you that the Company's Board of Directors have approved the consolidated financial statements for the year ended 31/12/2013 on 19 February 2014, as follows:-

1. Company's Results:

Item	Financial year ending 31 December 2013 (Current year)	Financial year ending 31 December 2012 (Comparative year)
Profit (losses) - (USD)	579,373,734	335,703,484
Profit (losses) per share - (US cents)	10.5	6.1
Profit (losses) - (KWD)	164,356,741	95,232,364
Profit (losses) per share - (Kuwaiti Fils)	29.8	17.3
Total Current Assets - (USD)	16,905,351,414	13,682,903,717
Total Current Assets - (KWD)	4,767,985,313	3,859,126,164
Total Assets - (USD)	32,651,893,457	29,872,574,456
Total Assets - (KWD)	9,209,140,031	8,425,260,900
Total Current Liabilities - (USD)	18,055,185,265	16,801,564,496
Total Current Liabilities - (KWD)	5,092,284,452	4,738,713,250
Total Liabilities - (USD)	29,086,790,223	26,711,066,995
Total Liabilities - (KWD)	8,203,638,314	7,533,589,335
Total Equity - (USD)	3,565,103,234	3,161,507,461
Total Equity - (KWD)	1,005,501,717	891,671,565

Gross income from related party transactions amounting to USD 9,424,186 (equivalent to KWD 2,673,453)

Gross expenses from related party transactions amounting to USD 66,393,364 (equivalent to KWD 18,834,469)

2. Recommended Distribution of Dividends:

The Board recommended distribution of the following dividends for the financial year ended on 31/12/2013 to the shareholders registered in company's register as of the Annual General Assembly Meeting convention date subject to the approval of the Annual General Assembly and the competent authorities.

Distribution of Cash dividend	US 4.5 cents per share (18% of the share nominal value)
Distribution of Bonus Shares	1 ordinary share per 20 ordinary shares (5% of the paid up capital)

3. Distribution Resources:

From current year's net profit

Signature and Company Seal



* The form to be dispatch to the following fax Nos.: (965) 22403496 - (965) 22403495- (965) 22453745

Ahli United Bank B.S.C.
CONSOLIDATED FINANCIAL STATEMENTS
31 DECEMBER 2013

Ahli United Bank B.S.C.

CONSOLIDATED STATEMENT OF INCOME

For the year ended 31 December 2013

	Note	<u>2013</u> <u>US\$ '000</u>	<u>2012</u> <u>US\$ '000</u> <i>Restated</i>
Interest income	4a	1,093,547	1,070,638
Interest expense	4b	380,298	434,265
Net interest income		<u>713,249</u>	<u>636,373</u>
Fees and commissions	5	141,138	121,410
Trading income	6	34,901	26,616
Net gains on investments		18,271	19,899
Share of profit from associates and joint venture	10	28,086	22,734
Other operating income		<u>22,684</u>	<u>21,674</u>
Fees and other income		<u>245,080</u>	<u>212,333</u>
OPERATING INCOME		<u>958,329</u>	<u>848,706</u>
Net provision for loan losses and others	8f	157,358	148,100
Provision for non-trading investments	9	59,321	61,800
Total provisions		<u>216,679</u>	<u>209,900</u>
NET OPERATING INCOME		<u>741,650</u>	<u>638,806</u>
Staff costs		162,032	148,869
Depreciation and impairment		26,807	25,786
Other operating expenses		<u>98,815</u>	<u>92,523</u>
OPERATING EXPENSES		<u>287,654</u>	<u>267,178</u>
Gain / income relating to investment held for sale	10	212,910	44,100
PROFIT BEFORE TAX		<u>666,906</u>	<u>415,728</u>
Tax expense	22	42,663	37,993
NET PROFIT		<u>624,243</u>	<u>377,735</u>
NET PROFIT ATTRIBUTABLE TO :			
OWNERS OF THE BANK		579,374	335,703
Owners of the Bank before gain/income relating to investment held for sale		366,464	291,603
Gain/income relating to investment held for sale		212,910	44,100
NON-CONTROLLING INTEREST		44,869	42,032
NET PROFIT		<u>624,243</u>	<u>377,735</u>
EARNINGS PER SHARE ATTRIBUTABLE TO THE OWNERS OF THE BANK FOR THE YEAR:			
Basic earnings per share (US cents)	23	10.5	6.1
Diluted earnings per share (US cents)	23	10.4	6.0



Fahad Al-Rajaan
Chairman



Rashid Al-Meer
Deputy Chairman



Adel A. El-Labban
Group Chief Executive Officer
& Managing Director

The attached notes 1 to 39 form part of these consolidated financial statements

Ahli United Bank B.S.C.

CONSOLIDATED STATEMENT OF COMPREHENSIVE INCOME

For the year ended 31 December 2013

	<u>2013</u>	<u>2012</u>
	<u>US\$ '000</u>	<u>US\$ '000</u>
Net profit for the year	624,243	<i>Restated</i> 377,735
Other comprehensive income (OCI)		
Items that will not be reclassified to consolidated statement of income		
Net change in fair value of financial assets measured at fair value through OCI	3,424	6,273
Net change in pension fund reserve	6,595	(10,707)
Revaluation of freehold land	11,444	(23,313)
Items that may be reclassified subsequently to consolidated statement of income		
Foreign currency translation adjustments	(42,312)	(28,571)
Net change in fair value of cash flow hedges	2,271	18,301
Other comprehensive income for the year	(18,578)	(38,017)
Total comprehensive income for the year	605,665	339,718
Total comprehensive income attributable to:		
Owners of the Bank	563,377	304,696
Non-controlling interest	42,288	35,022
	605,665	339,718




The attached notes 1 to 39 form part of these consolidated financial statements

Ahli United Bank B.S.C.

CONSOLIDATED BALANCE SHEET

At 31 December 2013

	Note	<u>2013</u> US\$ '000	<u>2012</u> US\$ '000 <i>Restated</i>
ASSETS			
Cash and balances with central banks	7a	820,296	735,528
Treasury bills and deposits with central banks	7b	2,587,534	1,986,236
Deposits with banks and other financial institutions		4,409,068	3,750,771
Loans and advances	8	17,305,682	15,972,219
Financial assets at fair value through profit or loss		79,163	27,399
Non-trading investments	9	5,448,810	5,120,421
Investments in associates and joint venture	10	302,258	278,125
Investment properties	17	201,146	171,798
Premises and equipment	11	274,696	266,830
Interest receivable and other assets	12	560,854	485,366
Goodwill and other intangible assets	13	662,386	679,922
Investment held for sale	10	-	397,959
TOTAL ASSETS		<u>32,651,893</u>	<u>29,872,574</u>
LIABILITIES AND EQUITY			
LIABILITIES			
Deposits from banks and other financial institutions	14	4,366,757	4,606,642
Borrowings under repurchase agreements	15	1,271,111	1,861,357
Customers' deposits	16	22,028,457	18,769,744
Interest payable and other liabilities	18	778,260	786,445
Subordinated liabilities	19	642,205	686,879
TOTAL LIABILITIES		<u>29,086,790</u>	<u>26,711,067</u>
EQUITY			
Ordinary share capital	20	1,415,570	1,303,164
Treasury shares		(20,710)	-
Preference share capital	20	12,500	125,000
Reserves		1,741,464	1,348,045
Equity attributable to the owners of the Bank		3,148,824	2,776,209
Non-controlling interest		416,279	385,298
TOTAL EQUITY		<u>3,565,103</u>	<u>3,161,507</u>
TOTAL LIABILITIES AND EQUITY		<u>32,651,893</u>	<u>29,872,574</u>

		
Fahad Al-Rajaan Chairman	Rashid Al-Meer Deputy Chairman	Adel A. El-Labban Group Chief Executive Officer & Managing Director

The attached notes 1 to 39 form part of these consolidated financial statements

Ahli United Bank B.S.C.

CONSOLIDATED STATEMENT OF CASH FLOWS

For the year ended 31 December 2013

	Note	2013 US\$ '000	2012 US\$ '000
OPERATING ACTIVITIES			
Profit before tax		666,906	415,728
Adjustments for:			
Depreciation and impairment		26,807	25,786
Net gains on investments		(18,271)	(19,899)
Gain / income relating to investment held for sale	10	(212,910)	(44,100)
Net provision for loan losses and others	8f	157,358	148,100
Provision for non-trading investments	9	59,321	61,800
Gain on sub debt disposal	4(a)	(4,601)	(799)
Share of profit from associates and joint venture		(28,086)	(22,734)
Staff costs - fair value amortisation of share based transactions		-	242
Operating profit before changes in operating assets and liabilities		646,524	564,124
Changes in:			
Mandatory reserve deposits with central banks		(40,921)	(9,711)
Treasury bills and deposits with central banks		(601,298)	289,883
Deposits with banks and other financial institutions		48,247	(839,523)
Loans and advances		(1,469,299)	(597,602)
Financial assets at fair value through profit or loss		(51,764)	(27,316)
Interest receivable and other assets		(75,488)	(68,431)
Deposits from banks and other financial institutions		(239,885)	710,610
Borrowings under repurchase agreements		(590,246)	508,756
Customers' deposits		3,258,713	886,097
Interest payables and other liabilities		(32,308)	29,915
Cash from operations		852,275	1,446,802
Income tax paid		(30,934)	(28,552)
Net cash from operating activities		821,341	1,418,250
INVESTING ACTIVITIES			
Purchase of non-trading investments		(997,475)	(1,510,677)
Proceeds from sale or redemption of non-trading investments		698,460	903,564
Proceeds from sale of investment held for sale		616,055	-
Net increase in investment property		(29,348)	(105,133)
Net increase in premises and equipment		(23,229)	(30,874)
Dividends received from associates		5,471	-
Net cash from (used in) investing activities		269,934	(743,120)
FINANCING ACTIVITIES			
Additional investment in subsidiaries	2	(33,088)	(63,201)
Proceeds from issue of preference shares		27,000	-
Buy back/repayment of subordinated liabilities		(40,073)	(86,406)
Repayment of term debt		-	(768,000)
Dividends and other appropriations paid		(211,837)	(151,613)
Dividends paid to non-controlling interest		(19,864)	(19,121)
Purchase of treasury shares		(20,710)	-
Net cash used in financing activities		(298,572)	(1,088,341)
Foreign currency translation adjustments		(42,312)	(28,571)
INCREASE (DECREASE) IN CASH AND CASH EQUIVALENTS		750,391	(441,782)
Cash and cash equivalents at 1 January		3,424,315	3,866,097
CASH AND CASH EQUIVALENTS AT 31 DECEMBER	24	4,174,706	3,424,315

The attached notes 1 to 39 form part of these consolidated financial statements

Ahli United Bank B.S.C.

CONSOLIDATED STATEMENT OF CHANGES IN EQUITY

For the year ended 31 December 2013

	Reserves										Total US\$ '000
	Attributable to the owners of the Bank										
	Ordinary share capital US\$ '000	Preference share capital US\$ '000	Treasury shares US\$ '000	Share premium US\$ '000	Statutory reserve US\$ '000	Retained earnings US\$ '000	Proposed appropri- ations US\$ '000	Other reserves (Note 21(h)) US\$ '000	Total reserves US\$ '000	Non-controlling interest US\$ '000	
Balance at 1 January 2013 - restated	1,303,164	125,000	-	540,508	237,877	390,693	214,880	(35,913)	1,348,045	385,298	3,161,507
Mandatorily Convertible Preference shares dividend paid (note 21(i))	-	-	-	-	-	-	(4,538)	-	(4,538)	-	(4,538)
Ordinary share dividend paid (note 21(i))	-	-	-	-	-	-	(209,342)	-	(209,342)	-	(209,342)
Dividends of subsidiaries	-	-	-	-	-	-	(1,000)	-	(1,000)	(19,864)	(19,864)
Donations paid	-	-	-	-	-	(65,419)	-	-	(65,419)	-	(1,000)
Bonus shares issued	65,419	-	-	-	-	1,003	-	-	1,003	-	1,003
Transferred on sale of FVOCI investments (note 21(h))	-	-	-	-	-	-	-	-	-	-	-
Arising on additional acquisitions in a subsidiary	-	-	-	685	-	-	-	-	685	9,430	10,115
Other equity movements of a subsidiary	-	-	-	-	-	-	-	-	-	(873)	(873)
Ordinary shares issued on conversion of mandatorily convertible preference shares (note 20(d))	41,762	(125,000)	-	83,238	-	-	-	-	83,238	-	-
Issue of Class B preference shares (note 20(e))	-	12,500	-	14,500	-	-	-	-	14,500	-	27,000
Treasury shares	5,225	-	(20,710)	9,238	-	-	-	1,677	10,915	-	(4,570)
Total comprehensive income for the year	-	-	-	-	-	579,374	-	(15,997)	563,377	42,288	605,665
Transfer to statutory reserve (note 21(e))	-	-	-	-	57,937	(57,937)	-	-	-	-	-
Proposed dividend on IFC Capitalization (Equity) Fund L.P. preference shares (note 21(i))	-	-	-	-	-	(3,217)	3,217	-	-	-	-
Proposed dividend on ordinary shares (note 21(i))	-	-	-	-	-	(251,496)	251,496	-	-	-	-
Proposed donations	-	-	-	-	-	(1,000)	1,000	-	-	-	-
Balance at 31 December 2013	1,415,570	12,500	(20,710)	648,169	295,814	592,001	255,713	(50,233)	1,741,464	416,279	3,565,103

The attached notes 1 to 39 form part of these consolidated financial statements

Ahli United Bank B.S.C.

CONSOLIDATED STATEMENT OF CHANGES IN EQUITY

For the year ended 31 December 2013

	Attributable to the owners of the Bank										
	Ordinary share capital	Preference share capital	Treasury shares	Share premium	Statutory reserve	Retained earnings	Proposed appropriations	Other reserves (Note 21(f))	Total reserves	Non-controlling interest	Total
	US\$ '000	US\$ '000	US\$ '000	US\$ '000	US\$ '000	US\$ '000	US\$ '000	US\$ '000	US\$ '000	US\$ '000	US\$ '000
Balance at 1 January 2012	1,242,135	125,000	-	540,006	204,307	499,122	153,430	(226,569)	1,170,296	373,710	2,911,141
Impact of adopting IFRS 9 (note 3.1 (C))	-	-	-	-	-	(133,378)	-	246,278	112,900	(455)	112,445
Impact of adopting amendments to IAS 19 (note 3.1 (B) (i))	-	-	-	-	-	-	-	(24,615)	(24,615)	-	(24,615)
At 1 January 2012 - restated	1,242,135	125,000	-	540,006	204,307	365,744	153,430	(4,906)	1,258,581	373,255	2,998,971
Mandatorily Convertible	-	-	-	-	-	-	(2,900)	-	(2,900)	-	(2,900)
Preference shares dividend paid	-	-	-	-	-	-	-	-	-	-	-
Ordinary share dividend paid (note 21(i))	-	-	-	-	-	-	(149,530)	-	(149,530)	-	(149,530)
Dividends of subsidiaries	-	-	-	-	-	-	-	-	-	(19,121)	(19,121)
Donations paid	-	-	-	-	-	-	(1,000)	-	(1,000)	-	(1,000)
Bonus shares issued	62,304	-	-	-	-	(62,304)	-	-	(62,304)	-	-
Arising on additional acquisitions in a subsidiary	-	-	-	1,216	-	-	-	-	1,216	(3,330)	(2,114)
Other equity movements of a subsidiary	-	-	-	-	-	-	-	-	-	(528)	(528)
Equity shares surrendered	(1,275)	-	-	(714)	-	-	-	-	(714)	-	(1,989)
Total comprehensive income for the year	-	-	-	-	-	335,703	-	(31,007)	304,696	35,022	339,718
Transfer to statutory reserve (note 21(c))	-	-	-	-	33,570	(33,570)	-	-	-	-	-
Proposed dividend on IFC Capitalization (Equity) Fund L.P.	-	-	-	-	-	(4,538)	4,538	-	-	-	-
Proposed dividend on ordinary shares (note 21(i))	-	-	-	-	-	(209,342)	209,342	-	-	-	-
Proposed donations	-	-	-	-	-	(1,000)	1,000	-	-	-	-
Balance at 31 December 2012- restated	1,303,164	125,000	-	540,508	237,877	390,693	214,880	(35,913)	1,348,045	385,298	3,161,507

The attached notes 1 to 39 form part of these consolidated financial statements

البنك الأهلي المتحد ش.م.ب.

القوائم المالية الموحدة

٣١ ديسمبر ٢٠١٣

٢٠١٢	٢٠١٣	ألف	ألف	ألف	ألف	ألف	ألف
٢٠١٢	٢٠١٣	٢٠١٢	٢٠١٣	٢٠١٢	٢٠١٣	٢٠١٢	٢٠١٣
٢٠١٢	٢٠١٣	٢٠١٢	٢٠١٣	٢٠١٢	٢٠١٣	٢٠١٢	٢٠١٣
١,٠٧٠,٦٢٨	١,٠٩٣,٥٤٧	١٤	١٤	٤٣٤,٢٦٥	٣٨٠,٢٩٨	٤٤	٤٤
٦٣٦,٣٧٣	٧١٣,٢٤٩	٤٤	٤٤	١٢١,٤١٠	١٤١,١٣٨	٥	٥
٢٦,٦١٦	٣٤,٩٠١	٦	٦	١٩,٨٩٩	١٨,٢٧١	١٠	١٠
٢٢,٧٣٤	٢٨,٠٨٦	١٠	١٠	٢١,٦٧٤	٢٢,٦٨٤	١٠	١٠
٢١٢,٣٣٣	٢٤٥,٠٨٠	١٠	١٠	٨٤٨,٧٠٦	٩٥٨,٣٢٩	١٠	١٠
١٤٨,١٠٠	١٥٧,٣٥٨	٨	٨	٦١,٨٠٠	٥٩,٣٢١	٩	٩
٢٠٩,٩٠٠	٢١٦,٦٧٩	٩	٩	٦٣٨,٨٠٦	٧٤١,٦٥٠	٩	٩
١٤٨,٨٦٩	١٦٢,٠٣٢	٩	٩	٢٥,٧٨٦	٢٦,٨٠٧	٩	٩
٩٢,٥٢٣	٩٨,٨١٥	٩	٩	٢٦٧,١٧٨	٢٨٧,٦٥٤	٩	٩
٤٤,١٠٠	٢١٢,٩١٠	١٠	١٠	٤١٥,٧٢٨	٦٦٦,٩٠٦	١٠	١٠
٣٧,٩٩٣	٤٢,٦٦٣	٢٢	٢٢	٣٧٧,٧٣٥	٦٢٤,٢٤٣	٢٢	٢٢
٣٣٥,٧٠٣	٥٧٩,٣٧٤	٢٢	٢٢	٢٩١,٦٠٣	٣٦٦,٤٦٤	٢٢	٢٢
٤٤,١٠٠	٢١٢,٩١٠	٢٢	٢٢	٤٢,٠٣٢	٤٤,٨٦٩	٢٢	٢٢
٣٧٧,٧٣٥	٦٢٤,٢٤٣	٢٢	٢٢	٦,١	١٠,٥	٢٣	٢٣
٦,٠	١٠,٤	٢٣	٢٣				




عادل اللبان
الرئيس التنفيذي للمجموعة
والعضو المنتدب

راشد المير
نائب رئيس مجلس الإدارة

فهد الرجعيان
رئيس مجلس الإدارة

٢٠١٢	٢٠١٣	
ألف	ألف	
دولار أمريكي	دولار أمريكي	
معاد عرضها		
٣٧٧,٧٣٥	٦٢٤,٢٤٣	صافي الربح للسنة
		الدخل الشامل الآخر
		البنود التي لا يمكن إعادة تصنيفها
		إلى القائمة الموحدة للدخل
		صافي التغيرات في القيمة العادلة للموجودات المالية المقاسة بالقيمة العادلة
		ضمن الدخل الشامل الآخر
٦,٢٧٣	٣,٤٢٤	صافي التغير في احتياطي صندوق التقاعد
(١٠,٧٠٧)	٦,٥٩٥	إعادة تقييم أراضي مملوكة ملكاً حراً
(٢٣,٣١٣)	١١,٤٤٤	
		البنود التي يمكن إعادة تصنيفها
		إلى القائمة الموحدة للدخل
		تعديلات تحويل عملات أجنبية
(٢٨,٥٧١)	(٤٢,٣١٢)	صافي التغيرات في القيمة العادلة لتحويلات التدفقات النقدية
١٨,٣٠١	٢,٢٧١	
(٣٨,٠١٧)	(١٨,٥٧٨)	دخل شامل آخر للسنة
٣٣٩,٧١٨	٦٠٥,٦٦٥	مجموع الدخل الشامل للسنة
		مجموع الدخل الشامل العائد إلى:
٣٠٤,٦٩٦	٥٦٣,٣٧٧	ملاك البنك
٣٥,٠٢٢	٤٢,٢٨٨	حقوق غير مسيطرة
٣٣٩,٧١٨	٦٠٥,٦٦٥	

٢٠١٢	٢٠١٣	ايضاح	الموجودات
الف	الف		
دولار أمريكي	دولار أمريكي		
معاد عرضها			
٧٣٥,٥٢٨	٨٢٠,٢٩٦	١٧	نقد وأرصدة لدى البنوك المركزية
١,٩٨٦,٢٣٦	٢,٥٨٧,٥٣٤	٧ب	أذونات خزانة وودائع لدى البنوك المركزية
٣,٧٥٠,٧٧١	٤,٤٠٩,٠٦٨		ودائع لدى بنوك ومؤسسات مالية أخرى
١٥,٩٧٢,٢١٩	١٧,٣٠٥,٦٨٢	٨	قروض وسلف
٢٧,٣٩٩	٧٩,١٦٣		موجودات مالية مدرجة بالقيمة العادلة ضمن الأرباح أو الخسائر
٥,١٢٠,٤٢١	٥,٤٤٨,٨١٠	٩	استثمارات محتفظ بها لغرض غير المتاجرة
٢٧٨,١٢٥	٣٠٢,٢٥٨	١٠	استثمارات في شركات زميلة ومشروع مشترك
١٧١,٧٩٨	٢٠١,١٤٦	١٧	إستثمارات عقارية
٢٦٦,٨٣٠	٢٧٤,٦٩٦	١١	ممتلكات ومعدات
٤٨٥,٣٦٦	٥٦٠,٨٥٤	١٢	فوائد مستحقة القبض وموجودات أخرى
٦٧٩,٩٢٢	٦٦٢,٣٨٦	١٣	الشهرة وموجودات أخرى غير ملموسة
٣٩٧,٩٥٩	-	١٠	إستثمار محتفظ به لغرض البيع
٢٩,٨٧٢,٥٧٤	٣٢,٦٥١,٨٩٣		مجموع الموجودات
			المطلوبات والحقوق
			المطلوبات
٤,٦٠٦,٦٤٢	٤,٣٦٦,٧٥٧	١٤	ودائع من بنوك ومؤسسات مالية أخرى
١,٨٦١,٣٥٧	١,٢٧١,١١١	١٥	إقتراضات بموجب إتفاقيات إعادة شراء
١٨,٧٦٩,٧٤٤	٢٢,٠٢٨,٤٥٧	١٦	ودائع العملاء
٧٨٦,٤٤٥	٧٧٨,٢٦٠	١٨	فوائد مستحقة الدفع ومطلوبات أخرى
٦٨٦,٨٧٩	٦٤٢,٢٠٥	١٩	مطلوبات ثانوية
٢٦,٧١١,٠٦٧	٢٩,٠٨٦,٧٩٠		مجموع المطلوبات
			الحقوق
١,٣٠٣,١٦٤	١,٤١٥,٥٧٠	٢٠	رأس المال - الأسهم العادية
-	(٢٠,٧١٠)		أسهم خزانة
١٢٥,٠٠٠	١٢,٥٠٠	٢٠	رأس المال - الأسهم الممتازة
١,٣٤٨,٠٤٥	١,٧٤١,٤٦٤		إحتياطيات
٢,٧٧٦,٢٠٩	٣,١٤٨,٨٢٤		الحقوق العائدة إلى ملاك البنك
٣٨٥,٢٩٨	٤١٦,٢٧٩		حقوق غير مسيطرة
٣,١٦١,٥٠٧	٣,٥٦٥,١٠٣		مجموع الحقوق
٢٩,٨٧٢,٥٧٤	٣٢,٦٥١,٨٩٣		مجموع المطلوبات والحقوق

عادل اللبان
 الرئيس التنفيذي للمجموعة
 والعضو المنتدب

راشد المير
 نائب رئيس مجلس الإدارة

فهد الرجعان
 رئيس مجلس الإدارة

٢٠١٢	٢٠١٣		
الف	الف		
دولار أمريكي	دولار أمريكي	إيضاح	
٤١٥,٧٢٨	٦٦٦,٩٠٦		الأنشطة التشغيلية
			الربح قبل الضرائب
			تعديلات للبنود التالية:
٢٥,٧٨٦	٢٦,٨٠٧		استهلاك وإضمحلال
(١٩,٨٩٩)	(١٨,٢٧١)		صافي مكاسب من إستثمارات
(٤٤,١٠٠)	(٢١٢,٩١٠)	١٠	المكسب/ الدخل المتعلق بالإستثمار المحتفظ به لغرض البيع
١٤٨,١٠٠	١٥٧,٣٥٨	٨ و	صافي مخصص خسائر قروض ومخصصات أخرى
٦١,٨٠٠	٥٩,٣٢١	٩	مخصص إستثمارات محتفظ بها لغرض غير المتاجرة
(٧٩٩)	(٤,٦٠١)	١٤	مكسب من إستبعاد دين ثانوي
(٢٢,٧٣٤)	(٢٨,٠٨٦)	١٠ ب	حصة البنك من أرباح شركات زميلة ومشروع مشترك
٢٤٢	-		تكاليف الموظفين - إطفاء القيمة العادلة لمعاملات الدفع بالأسهم
٥٦٤,١٢٤	٦٤٦,٥٢٤		الربح التشغيلي قبل التغيرات في الموجودات والمطلوبات التشغيلية
			تغيرات في:
(٩,٧١١)	(٤٠,٩٢١)		ودائع الاحتياطي الإجباري لدى بنوك مركزية
٢٨٩,٨٨٣	(٦٠١,٢٩٨)		أذونات خزنة وودائع لدى البنوك المركزية
(٨٣٩,٥٢٣)	٤٨,٢٤٧		ودائع لدى بنوك ومؤسسات مالية أخرى
(٥٩٧,٦٠٢)	(١,٤٦٩,٢٩٩)		قروض وسلف
(٢٧,٣١٦)	(٥١,٧٦٤)		موجودات مالية مدرجة بالقيمة العادلة ضمن الأرباح أو الخسائر
(٦٨,٤٣١)	(٧٥,٤٨٨)		فوائد مستحقة القبض وموجودات أخرى
٧١٠,٦١٠	(٢٣٩,٨٨٥)		ودائع من بنوك ومؤسسات مالية أخرى
٥٠٨,٧٥٦	(٥٩٠,٢٤٦)		إقتراضات بموجب إتفاقيات إعادة شراء
٨٨٦,٠٩٧	٣,٢٥٨,٧١٣		ودائع العملاء
٢٩,٩١٥	(٣٢,٣٠٨)		وفوائد مستحقة الدفع ومطلوبات أخرى
١,٤٤٦,٨٠٢	٨٥٢,٢٧٥		نقد من التشغيل
(٢٨,٥٥٢)	(٣٠,٩٣٤)		ضريبة دخل مدفوعة
١,٤١٨,٢٥٠	٨٢١,٣٤١		صافي النقد من الأنشطة التشغيلية
			الأنشطة الاستثمارية
(١,٥١٠,٦٧٧)	(٩٩٧,٤٧٥)		شراء إستثمارات محتفظ بها لغرض غير المتاجرة
٩٠٣,٥٦٤	٦٩٨,٤٦٠		متحصلات من بيع أو إسترداد إستثمارات محتفظ بها لغرض غير المتاجرة
-	٦١٦,٠٥٥		متحصلات من بيع إستثمار محتفظ به لغرض البيع
(١٠٥,١٣٣)	(٢٩,٣٤٨)		صافي الزيادة في الإستثمار العقاري
(٣٠,٨٧٤)	(٢٣,٢٢٩)		صافي الزيادة في الممتلكات والمعدات
-	٥,٤٧١		أرباح أسهم مستلمة من شركات زميلة
(٧٤٣,١٢٠)	٢٦٩,٩٣٤		صافي النقد من (المستخدم في) الأنشطة الاستثمارية
			الأنشطة التمويلية
(٦٣,٢٠١)	(٣٣,٠٨٨)	٢	إستثمار إضافي في شركات تابعة
-	٢٧,٠٠٠		متحصلات من إصدار أسهم ممتازة
(٨٦,٤٠٦)	(٤٠,٠٧٣)		إعادة شراء / سداد مطلوبات ثانوية
(٧٦٨,٠٠٠)	-		سداد دين لأجل
(١٥١,٦١٣)	(٢١١,٨٣٧)		أرباح أسهم وتوزيعات أخرى مدفوعة
(١٩,١٢١)	(١٩,٨٦٤)		أرباح أسهم مدفوعة لحقوق غير مسيطرة
-	(٢٠,٧١٠)		شراء أسهم خزنة
(١,٠٨٨,٣٤١)	(٢٩٨,٥٧٢)		صافي النقد المستخدم في الأنشطة التمويلية
(٢٨,٥٧١)	(٤٢,٣١٢)		تعديلات تحويل عملات أجنبية
(٤٤١,٧٨٢)	٧٥٠,٣٩١		الزيادة (النقص) في النقد وما في حكمه
٣,٨٦٦,٠٩٧	٣,٤٢٤,٣١٥		النقد وما في حكمه في ١ يناير
٣,٤٢٤,٣١٥	٤,١٧٤,٧٠٦	٢٤	النقد وما في حكمه في ٣١ ديسمبر

العائد إلى ملك البنك

احتياطيات

حقوق غير مسيطرة		مجموع الاحتياطيات		أخرى (إيضاح ٢١ (ط))		توزيعات مقترحة		أرباح مبدئية		احتياطي قانوني		علاوة إصدار أسهم		أسهم خزائنة		رأس مال الممتازة		رأس مال الأسهم العادية				
المجموع	حقوق غير مسيطرة	مجموع الاحتياطيات	أخرى (إيضاح ٢١ (ط))	توزيعات مقترحة	أرباح مبدئية	احتياطي قانوني	علاوة إصدار أسهم	أسهم خزائنة	رأس مال الممتازة	رأس مال الأسهم العادية	احتياطي قانوني	علاوة إصدار أسهم	أسهم خزائنة	رأس مال الممتازة	رأس مال الأسهم العادية	مجموع الدخل الشامل للسنة	محول إلى الاحتياطي القانوني (إيضاح ٢١ (ج))	أرباح الأسهم الممتازة الموصى بتوزيعها	لصندوق الدعم الرأسمالي التابع لمؤسسة التمويل الدولية (الحقوق) (إيضاح ٢١ (ط))	أرباح الأسهم العادية الموصى بتوزيعها (إيضاح ٢١ (ط))	تبرعات موسى بتوزيعها	
٣,١٦١,٥٠٧	٣٨٥,٢٩٨	١,٣٤٨,٠٤٥	(٣٥,٩١٣)	٢١٤,٨٨٠	٣٩٠,٦٩٣	٢٣٧,٨٧٧	٥٤٠,٥٠٨	-	١٢٥,٠٠٠	١,٣٠٣,١٦٤	٢٣٧,٨٧٧	٥٤٠,٥٠٨	-	١٢٥,٠٠٠	١,٣٠٣,١٦٤	٥٧,٩٣٧	-	-	-	-	-	-
(٤,٥٣٨)	-	(٤,٥٣٨)	-	(٤,٥٣٨)	-	-	-	-	-	-	-	-	-	-	-	-	-	-	-	-	-	-
(٢٠٩,٣٤٢)	-	(٢٠٩,٣٤٢)	-	(٢٠٩,٣٤٢)	-	-	-	-	-	-	-	-	-	-	-	-	-	-	-	-	-	-
(١٩,٨٦٤)	(١٩,٨٦٤)	-	-	-	-	-	-	-	-	-	-	-	-	-	-	-	-	-	-	-	-	-
(١,٠٠٠)	-	(١,٠٠٠)	-	(١,٠٠٠)	-	-	-	-	-	-	-	-	-	-	-	-	-	-	-	-	-	-
-	-	(٦٥,٤١٩)	-	-	(٦٥,٤١٩)	-	-	-	-	-	-	-	-	-	-	-	-	-	-	-	-	-
١,٠٠٣	-	١,٠٠٣	-	-	١,٠٠٣	-	-	-	-	-	-	-	-	-	-	-	-	-	-	-	-	-
١٠,١١٥	٩,٤٣٠	٦٨٥	-	-	-	-	٦٨٥	-	-	-	-	-	-	-	-	-	-	-	-	-	-	-
(٨٧٣)	(٨٧٣)	-	-	-	-	-	-	-	-	-	-	-	-	-	-	-	-	-	-	-	-	-
٢٧,٠٠٠	-	٨٣,٢٣٨	-	-	-	-	٨٣,٢٣٨	-	(١٢٥,٠٠٠)	٤١,٧٦٢	-	٨٣,٢٣٨	-	(١٢٥,٠٠٠)	٤١,٧٦٢	-	-	-	-	-	-	-
(٤,٥٧٠)	-	١٤,٥٠٠	-	-	-	-	١٤,٥٠٠	-	١٢,٥٠٠	٥,٢٢٥	-	١٤,٥٠٠	-	١٢,٥٠٠	٥,٢٢٥	-	-	-	-	-	-	-
٦,٥٠,٦٦٥	٤٢,٢٨٨	٥٦٣,٣٧٧	(١٥,٩٩٧)	-	٥٧٩,٣٧٤	-	٩,٢٣٨	(٢٠,٧١٠)	-	٦٥,٤١٩	-	٩,٢٣٨	(٢٠,٧١٠)	-	٦٥,٤١٩	-	-	-	-	-	-	-
-	-	-	-	-	(٥٧,٩٣٧)	٥٧,٩٣٧	-	-	-	-	-	-	-	-	-	-	-	-	-	-	-	-
-	-	-	-	-	(٣,٢١٧)	٣,٢١٧	-	-	-	-	-	-	-	-	-	-	-	-	-	-	-	-
-	-	-	-	٢٥١,٤٩٦	(٢٥١,٤٩٦)	-	-	-	-	-	-	-	-	-	-	-	-	-	-	-	-	-
-	-	-	-	١,٠٠٠	(١,٠٠٠)	-	-	-	-	-	-	-	-	-	-	-	-	-	-	-	-	-
٣,٥٦٥,١٠٣	٤١٦,٢٧٩	١,٧٤١,٤٦٤	(٥٠,٢٣٣)	٢٥٥,٧١٣	٥٩٢,٠٠١	٢٩٥,٨١٤	٦٤٨,١٦٩	(٢٠,٧١٠)	١٢,٥٠٠	١,٤١٥,٥٧٠	٢٩٥,٨١٤	٦٤٨,١٦٩	(٢٠,٧١٠)	١٢,٥٠٠	١,٤١٥,٥٧٠	-	-	-	-	-	-	-

تشكل الإيضاحات المرفقة من ١ إلى ٣٩ جزءاً من هذه القوائم المالية الموحدة.

العائد إلى ملاك البنك

إحتياطيات

حقوق غير مسيطرة		مجموع الإحتياطيات		أخرى (إيضاح ٢١(ط))		توزيعات مقترحة		أرباح مبقاة		احتياطي قانوني		علاوة إصدار أسهم		خزانة أسهم		رأس مال الأسهم العادية		رأس مال الأسهم الممتازة		رأس مال الأسهم العادية		
المجموع	البنك	البنك	البنك	البنك	البنك	البنك	البنك	البنك	البنك	البنك	البنك	البنك	البنك	البنك	البنك	البنك	البنك	البنك	البنك	البنك	البنك	
البنك	البنك	البنك	البنك	البنك	البنك	البنك	البنك	البنك	البنك	البنك	البنك	البنك	البنك	البنك	البنك	البنك	البنك	البنك	البنك	البنك	البنك	
٢,٩١١,١٤١	٣٧٣,٧١٠	١,١٧٠,٢٦٦	(٢٢٦,٥٦٩)	١٥٣,٤٣٠	٤٩٩,١٢٢	٢٠٤,٣٠٧	٥٤٠,٠٠٦	-	١,٢٤٢,١٣٥	١٢٥,٠٠٠	-	-	-	-	-	-	-	-	-	-	-	-
١١٢,٤٤٥	(٤٥٥)	١١٢,٩٠٠	٢٤٦,٢٧٨	-	(١٣٣,٣٧٨)	-	-	-	-	-	-	-	-	-	-	-	-	-	-	-	-	-
(٢٤,٦١٥)	-	(٢٤,٦١٥)	(٢٤,٦١٥)	-	-	-	-	-	-	-	-	-	-	-	-	-	-	-	-	-	-	-
٢,٩٩٨,٩٧١	٣٧٣,٢٥٥	١,٢٥٨,٥٨١	(٤,٩٠٦)	١٥٣,٤٣٠	٣٦٥,٧٤٤	٢٠٤,٣٠٧	٥٤٠,٠٠٦	-	١,٢٤٢,١٣٥	١٢٥,٠٠٠	-	-	-	-	-	-	-	-	-	-	-	-
(٢,٩٠٠)	-	(٢,٩٠٠)	-	(٢,٩٠٠)	-	-	-	-	-	-	-	-	-	-	-	-	-	-	-	-	-	-
(١٤٩,٥٢٠)	-	(١٤٩,٥٢٠)	-	(١٤٩,٥٢٠)	-	-	-	-	-	-	-	-	-	-	-	-	-	-	-	-	-	-
(١٩,١٢١)	(١٩,١٢١)	-	-	(١,٠٠٠)	(٦٢,٣٠٤)	-	-	(٦٢,٣٠٤)	-	-	-	-	-	-	-	-	-	-	-	-	-	-
(١,٠٠٠)	-	(١,٠٠٠)	-	(١,٠٠٠)	-	-	-	-	-	-	-	-	-	-	-	-	-	-	-	-	-	-
(٢,١١٤)	(٣,٣٣٠)	١,٢١٦	-	-	-	-	١,٢١٦	-	-	-	-	-	-	-	-	-	-	-	-	-	-	-
(٥٢٨)	(٥٢٨)	-	-	-	-	-	(٧١٤)	-	-	-	-	(٧١٤)	-	-	-	-	-	-	-	-	-	-
(١,٩٨٩)	-	(٧١٤)	-	-	٣٣٥,٧٠٢	-	-	-	(١,٢٧٥)	-	-	-	-	-	-	-	-	-	-	-	-	-
٣٢٩,٧١٨	٣٥٠,٠٢٢	٣٠٤,٦٦٦	(٣١,٠٠٧)	-	(٣٣,٥٧٠)	٣٣,٥٧٠	-	-	-	-	-	-	-	-	-	-	-	-	-	-	-	-
-	-	-	-	-	(٤,٥٣٨)	-	-	-	-	-	-	-	-	-	-	-	-	-	-	-	-	-
-	-	-	-	٤,٥٣٨	(٤,٥٣٨)	-	-	-	-	-	-	-	-	-	-	-	-	-	-	-	-	-
-	-	-	-	٢٠٩,٣٤٢	(٢٠٩,٣٤٢)	-	-	-	-	-	-	-	-	-	-	-	-	-	-	-	-	-
-	-	-	-	١,٠٠٠	(١,٠٠٠)	-	-	-	-	-	-	-	-	-	-	-	-	-	-	-	-	-
٣,١١١,٥٠٧	٣٨٥,٢٩٨	١,٣٤٨,٠٤٥	(٣٥,٩١٣)	٢١٤,٨٨٠	٣٩٠,٦٩٣	٢٣٧,٨٧٧	٥٤٠,٥٠٨	-	١,٣٠٣,١٦٤	١٢٥,٠٠٠	-	-	-	-	-	-	-	-	-	-	-	-

الرصيد في ٣١ ديسمبر ٢٠١٢ - معاد عرضه

تبرعات موصى بتوزيعها

أرباح الأسهم العادية الموصى بتوزيعها (إيضاح ٢١(ط))

أرباح الأسهم الممتازة الموصى بتوزيعها (إيضاح ٢١(ج))

محول إلى الإحتياطي القانوني (إيضاح ٢١(ج))

مجموع الدخل الشامل للسنة

أسهم حقوق متنازل عنها

تغيرات أخرى في حقوق شركة تابعة

نتائج من استحواد إضافي في شركة تابعة

أسهم منحة صادرة

تبرعات مدفوعة

أرباح أسهم الشركات التابعة

أرباح الأسهم العادية المدفوعة (إيضاح ٢١(ط))

أرباح الأسهم الممتازة القابلة للتحويل الإلزامي المدفوعة

في ١ يناير ٢٠١٢ - معاد عرضه

تأثير تطبيق المعيار الدولي لإعداد التقارير المالية رقم ٩ (إيضاح ٣,١(ج))

تأثير تطبيق التعديلات التي أدخلت على معيار المحاسبة الدولي رقم ١٩ (إيضاح ٣,١(ب)(١))

الرصيد في ١ يناير ٢٠١٢

تشكل الإيضاحات المرفقة من ١ إلى ٣٩ جزءاً من هذه القوائم المالية الموحدة.

CONSOLIDATED FINANCIAL STATEMENTS

Year ended 31 December 2013 (Audited)

البنك الأهلي المتحد



ahli united bank

CONSOLIDATED STATEMENT OF INCOME

For the year ended 31 December 2013

	2013 US\$ '000	2012 US\$ '000 Restated
Interest Income	1,093,547	1,070,638
Interest expense	380,298	434,265
Net Interest Income	713,249	636,373
Fees and commissions	141,138	121,410
Trading Income	34,901	26,616
Net gains on investments	18,271	19,899
Share of profit from associates and joint venture	28,086	22,734
Other operating income	22,684	21,674
Fees and other income	245,080	212,333
OPERATING INCOME	958,329	848,706
Net provision for loan losses and others	157,358	148,100
Provision for non-trading investments	59,321	61,800
Total provisions	216,679	209,900
NET OPERATING INCOME	741,650	638,806
Staff costs	162,032	148,869
Depreciation and impairment	26,807	25,786
Other operating expenses	98,815	92,523
OPERATING EXPENSES	287,654	267,178
Gain / Income relating to investment held for sale	212,910	44,100
PROFIT BEFORE TAX	666,906	415,728
Tax expense	42,663	37,993
NET PROFIT	624,243	377,735
NET PROFIT ATTRIBUTABLE TO:		
OWNERS OF THE BANK	579,374	335,703
Owners of the Bank before gain/income relating to investment held for sale	366,464	291,603
Gain/Income relating to investment held for sale	212,910	44,100
NON-CONTROLLING INTEREST	44,869	42,032
NET PROFIT	624,243	377,735
EARNINGS PER SHARE ATTRIBUTABLE TO THE OWNERS OF THE BANK FOR THE YEAR:		
Basic earnings per share (US cents)	10.5	6.1
Diluted earnings per share (US cents)	10.4	6.0

CONSOLIDATED STATEMENT OF COMPREHENSIVE INCOME

For the year ended 31 December 2013

	2013 US\$ '000	2012 US\$ '000 Restated
Net profit for the year	624,243	377,735
Other comprehensive income		
Foreign currency translation adjustments	(42,312)	(28,571)
Net fair value movements during the year	12,290	13,867
Revaluation of freehold land	11,444	(23,313)
Total comprehensive income for the year	605,665	339,718
Total comprehensive income attributable to:		
Owners of the Bank	563,377	304,696
Non-controlling interest	42,288	35,022
	605,665	339,718

CONSOLIDATED STATEMENT OF CASH FLOWS

For the year ended 31 December 2013

	2013 US\$ '000	2012 US\$ '000
Net cash from operating activities	821,341	1,418,250
Net cash from (used in) investing activities	269,934	(743,120)
Net cash used in financing activities	(298,572)	(1,088,341)
Foreign currency translation adjustments	(42,312)	(28,571)
INCREASE (DECREASE) IN CASH AND CASH EQUIVALENTS	750,391	(441,782)
Cash and cash equivalents at 1 January	3,424,315	3,866,097
CASH AND CASH EQUIVALENTS AT 31 DECEMBER	4,174,706	3,424,315

Fahad Al-Rajaan
Chairman

Rashid Al-Meer
Deputy Chairman

Adel A. El-Labban
Group Chief Executive Officer
& Managing Director

CONSOLIDATED BALANCE SHEET

At 31 December 2013

	2013 US\$ '000	2012 US\$ '000 Restated
ASSETS		
Cash and balances with central banks	820,296	735,528
Treasury bills and deposits with central banks	2,587,534	1,986,236
Deposits with banks and other financial institutions	4,409,068	3,750,771
Loans and advances	17,305,682	15,972,219
Financial assets at fair value through profit or loss	79,163	27,399
Non-trading investments	5,448,810	5,120,421
Investments in associates and joint venture	302,258	278,125
Investment properties	201,146	171,798
Premises and equipment	274,696	266,830
Interest receivable and other assets	560,854	485,366
Goodwill and other intangible assets	662,386	679,922
Investment held for sale	-	397,959
TOTAL ASSETS	32,651,893	29,872,574
LIABILITIES AND EQUITY		
LIABILITIES		
Deposits from banks and other financial institutions	4,366,757	4,606,642
Borrowings under repurchase agreements	1,271,111	1,861,357
Customers' deposits	22,028,457	18,769,744
Interest payable and other liabilities	778,260	786,445
Subordinated liabilities	642,205	686,879
TOTAL LIABILITIES	29,086,790	26,711,067
EQUITY		
Ordinary share capital	1,415,570	1,303,164
Treasury shares	(20,710)	-
Preference share capital	12,500	125,000
Reserves	1,741,464	1,348,045
Equity attributable to the owners of the Bank	3,148,824	2,776,209
Non-controlling interest	416,279	385,298
TOTAL EQUITY	3,565,103	3,161,507
TOTAL LIABILITIES AND EQUITY	32,651,893	29,872,574

CONSOLIDATED STATEMENT OF CHANGES IN EQUITY

For the year ended 31 December 2013

	2013 US\$ '000	2012 US\$ '000
BALANCE AT 1 JANUARY ATTRIBUTABLE TO THE OWNERS OF THE BANK	2,776,209	2,537,431
Impact of adopting IFRS 9	-	112,900
Impact of adopting amendments to IAS 19	-	(24,615)
At 1 January-restated	2,776,209	2,625,716
Total comprehensive income for the year	563,377	304,696
Mandatorily convertible preference shares dividend paid	(4,538)	(2,900)
Ordinary share dividend paid	(209,342)	(149,530)
Donations paid	(1,000)	(1,000)
Transferred on sale of FVOCI investments	1,003	-
Equity shares surrendered	-	(1,989)
Issue of Class B preference shares	27,000	-
Additional acquisitions in a subsidiary	685	1,216
Treasury shares	(4,570)	-
BALANCE AT 31 DECEMBER ATTRIBUTABLE TO THE OWNERS OF THE BANK	3,148,824	2,776,209
NON-CONTROLLING INTEREST	416,279	385,298
TOTAL EQUITY AT 31 DECEMBER	3,565,103	3,161,507

The above Consolidated Balance Sheet and the Consolidated Statements of Income, Comprehensive Income, Cash Flows and Statement of Changes in Equity have been extracted from the Consolidated Financial Statements of Ahli United Bank B.S.C. for the year ended 31 December 2013, which were approved by the Board of Directors and on which an unqualified audit opinion was issued by Ernst & Young, Kingdom of Bahrain on 19 February 2014. For further information please visit www.ahliunited.com.

BAHRAIN

KUWAIT

OMAN

EGYPT

IRAQ

LIBYA

UNITED KINGDOM

AHLI UNITED BANK B.S.C. REPORTS A RECORD PROFIT OF US\$ 579.4 MILLION FOR 2013

Release Date: 19 February 2014

Ahli United Bank B.S.C. (AUB) reported a net profit attributable to its equity shareholders of US\$ 579.4 million for the year 2013, growth of 72.6% compared with US\$ 335.7 million in 2012. This included an exceptional non-recurring gain of US\$ 212.9 million on the sale of its 29.4% stake in Ahli Bank Qatar (ABQ). Excluding this item, the operating net profit of the Bank was US\$ 366.5 million representing a 25.7% increase over the previous year. The last quarter of 2013 contributed US\$ 77.2 million as compared to US\$ 71.5 million in Q4/2012.

Operating income increased from US\$ 848.7 million to US\$ 958.3 million in 2013 (+ 12.9%), driven largely by a rise in net interest income (NII) of 12.1% to US\$ 713.2 million (2012: US\$ 636.4 million) and a 16.2% growth in fee income from US\$ 121.4 million to US\$ 141.1 million. The NII increase was achieved through focused liability cost management together with prudent growth in asset volumes within acceptable risk criteria. Increased operating income and disciplined cost culture aligned to business needs across the AUB Group further improved the operating cost income ratio to 30.0% (2012: 31.5%).

Press Release



The Group's total assets grew by US\$ 2.8 billion (+9.3%) to reach US\$ 32.7 billion by 2013 year-end. This is attributable to a 8.3% growth in the loans and advances portfolio to US\$ 17.3 billion (31 December 2012: US\$ 16.0 billion). Credit growth was funded by a 17.4% growth in customer deposits to reach US\$ 22.0 billion (31 December 2012: US\$ 18.8 billion). The non-performing loan ratio was 2.6% as at 31 December 2013 (31 December 2012: 2.4%) with a specific provision coverage ratio of 87.6% (31 December 2012: 87.7%). The total provision coverage ratio, inclusive of collective impairment provisions, was 149.4% as at 31 December 2013 (31 December 2012: 149.8%). Shareholders' equity increased by US\$ 0.4 billion (+13.4%) to US\$ 3.1 billion.

Return on Average Equity was 20.1% (2012: 13.0%) with Return on Average Assets of 2.0 % (2012: 1.3%). Adjusting for the exceptional non-recurring gain of US\$ 212.9 million, Return on Average Equity increased to 13.4% while Return on Average Assets was sustained at 1.3%.

The resultant basic earnings per share was US cents 10.5 for the year ended 31 December 2013 (2012: US cents 6.1). Given the excellent results achieved, the Board of Directors has recommended a cash dividend of US cents 4.5 per share (2012: US cents 4.0) together with a bonus ordinary share issue of 5% (2012: 5%).

Press Release



During the year, the International Finance Corporation Capitalization (Equity) Fund (“IFC Fund”) accelerated conversion of its holding in AUB’s US\$125 million Mandatorily Convertible Preference Shares (MCPS) into 167,045,454 new AUB common shares. IFC Fund’s decision to exercise the conversion option prior to the mandatory conversion date represented a strong vote of confidence in the solid regional fundamentals of AUB and in its future business and growth prospects.

Standard & Poor's Rating Services also raised its long-term counterparty credit rating on AUB from “BBB” to “BBB+” with a Stable Outlook. This reflects AUB’s strong geographical diversification and operating resilience.

“AUB has managed to deliver a very strong set of results through its focused development of business opportunities and its prudent and pro-active management of risks. Of particular satisfaction was the 25.7% surge in net profits, excluding the non-recurring impact of the Qatari affiliate stake sale. These results underpin the solidity of our business model, and AUB continues to remain confident of its ability to maintain its performance given its strong underlying fundamentals”, commented Fahad Al-Rajaan, Chairman, AUB.

Ends

البنك الأهلي المتحد يحقق ٥٧٩,٤ مليون دولار أمريكي

أرباحا صافية قياسية لعام ٢٠١٣

تاريخ النشر: ١٩ فبراير ٢٠١٤

أعلن البنك الأهلي المتحد ش.م.ب عن نتائجه المالية للسنة المنتهية في ٣١ ديسمبر ٢٠١٣ والتي تظهر نموا قياسيا بنسبة ٧٢,٦% في صافي أرباحه التي قفزت إلى ٥٧٩,٤ مليون دولار أمريكي لعام ٢٠١٣ مقابل ٣٣٥,٧ مليون دولار أمريكي لعام ٢٠١٢، ويتضمن رقم الأرباح المعطن مبلغ ٢١٢,٩ مليون دولار أمريكي كريح إستثنائي ناتج عن بيع حصة تبلغ ٢٩,٤% من أسهم البنك الأهلي ش.م.ق، فيما تبلغ نسبة النمو في صافي الأرباح ٢٥,٧% عند تحييد تأثير هذه المعاملة الإستثنائية، وقد سجل الربع الأخير من السنة صافي أرباح بلغت ٧٧,٢ مليون دولار أمريكي بالمقارنة مع ٧١,٥ مليون دولار أمريكي للفترة الفصلية ذاتها من عام ٢٠١٢.

كما نمت الإيرادات التشغيلية للمجموعة بنسبة ١٢,٩% إلى ٩٥٨,٣ مليون دولار أمريكي (من ٨٤٨,٧ مليون دولار أمريكي)، مدعومة بشكل رئيسي بنمو في صافي إيرادات البنك من الفوائد بنسبة ١٢,١% لتصل إلى ٧١٣,٢ مليون دولار أمريكي (٢٠١٢: ٦٣٦,٤ مليون دولار أمريكي) وإرتفاع في إيرادات الرسوم والعمولات بنسبة ١٦,٢% لتبلغ ١٤١,١ مليون دولار أمريكي (٢٠١٢: ١٢١,٤ مليون دولار أمريكي)، ويأتي هذا النمو في صافي دخل الفوائد كحصيللة لإدارة نشطة لكلفة الأموال تواكبها سياسة متوازنة في تنمية الأصول الجيدة، كما كان لإرتفاع الربحية التشغيلية من جانب ولنجاح

جهود تحقيق الإنضباط المالي والتحكم في النفقات من جانب آخر أثرهما في تحسّن معدل التكاليف إلى الدخل ليسجّل نسبة ٣٠,٠% مقابل ٣١,٥% لعام ٢٠١٢.

وعلى صعيد الميزانية العمومية للبنك، فقد إرتفعت الموجودات الإجمالية للمجموعة إلى ٣٢,٧ مليار دولار أمريكي، بزيادة بلغت ٢,٨ مليار دولار أمريكي (+٩,٣%) عما كانت عليه في ٣١ ديسمبر ٢٠١٢، ترافقت مع نمو قدره ٨,٣% في محفظة القروض والسلفيات لتبلغ ١٧,٣ مليار دولار (١٦,٠ مليار دولار أمريكي في ٣١ ديسمبر ٢٠١٢)، وهو نمو جرى تمويله عن طريق زيادة في ودائع العملاء بلغت ١٧,٤% لترتفع هذه الودائع إلى ٢٢,٠ مليار دولار أمريكي (١٨,٨ مليار دولار أمريكي كما في ٣١ ديسمبر ٢٠١٢)، في حين إستمر البنك محافظا على جودة أصوله الائتمانية، محتويا نسبة القروض غير المنتظمة عند مستوى ٢,٦% (٢,٤% كما في ٣١ ديسمبر ٢٠١٢)، ومتابعا إدارته الإحترازية في رصد غطاء كاف من المخصصات تجاهها، حيث بلغت نسبة تغطية تلك المخصصات المتعلقة بأصول محددة ٨٧,٦% (٨٧,٧% كما في ٣١ ديسمبر ٢٠١٢) فيما بلغت تغطية المخصصات الإجمالية الشاملة للمخصصات الإحترازية العامة نسبة ١٤٩,٤% (١٤٩,٨% كما في ٣١ ديسمبر ٢٠١٢)، هذا في الوقت الذي سجل فيه إجمالي حقوق المساهمين إرتفاعا قدره ٠,٤ مليار دولار أمريكي (+١٣,٤%) ليبلغ ٣,١ مليار دولار أمريكي كما في ٣١ ديسمبر ٢٠١٣.

ويبلغ العائد التشغيلي على متوسط حقوق المساهمين ٢٠,١% مقابل ١٣,٠% لعام ٢٠١٢ فيما بلغ العائد التشغيلي على متوسط الأصول ٢,٠% مقابل ١,٣% للعام السابق، أما في حال تحييد الربح الإستثنائي الناتج من بيع محفظة الأسهم القطرية فإن العائد التشغيلي على متوسط حقوق المساهمين وعلى متوسط الأصول يسجلان نسبتي ١٣,٤% و ١,٣% على الترتيب.

وبناء على نتائج العام، فقد سجل العائد الأساسي للسهم ١٠,٥ سنت أمريكي للسنة المنتهية في ٣١ ديسمبر ٢٠١٣ مقابل عائد ٦,١ سنت أمريكي لعام ٢٠١٢. وفي هذا الإطار وعلى ضوء النتائج المتميزة التي حققها البنك للعام ٢٠١٣، فقد رفع مجلس الإدارة توصيته للجمعية العامة للبنك بالموافقة على توزيع أرباح نقدية على السادة المساهمين بواقع ٤,٥ سنت أمريكي لكل سهم (٤,٥ سنت أمريكي لعام ٢٠١٢) إلى جانب توزيع أسهم منحة بواقع ٥% (وزعت أسهم منحة بواقع ٥% عن عام ٢٠١٢).

وعلى صعيد التطورات النوعية التي شهدتها البنك خلال العام المنصرم، جاءت خطوة صندوق الإستثمار الرأسمالي التابع لمؤسسة التمويل الدولية بإعتماد خيار التحويل المبكر لكامل حصته من أسهم البنك الممتازة بإجمالي ١٢٥ مليون دولار أمريكي إلى أسهم عادية، حيث تم في ٩ أكتوبر ٢٠١٣ تنفيذ تحويل هذه الأسهم إلى ١٦٧,٠٤٥,٤٥٤ سهما عاديا، في خطوة تمثل مؤشرا واضحا جديدا على مدى ثقة المؤسسات المالية العالمية بالمركز المالي المتين للبنك الأهلي المتحد وإرتياحها إلى سلامة وإستقرار أدائه وآفاق نموه المستقبلية.

ومن جهة أخرى، أعلنت وكالة "ستاندارد أند بورز" عن رفع التصنيف الائتماني بعيد المدى للبنك من "BBB" إلى "BBB+" مع نظرة مستقبلية "مستقرة"، في أحدث تقييم إئتماني تجريه هذه الوكالة الدولية للبنك في ديسمبر ٢٠١٣ وجاء مؤكدا على صلابة المقدره المالية للبنك ونجاح سياسته الإقليمية في التوسع والإنتشار وتوزيع المخاطر بشكل مريح ومتوازن.

وتعليقا على هذه النتائج، صرح السيد فهد الرجعان رئيس مجلس إدارة البنك الأهلي المتحد بالقول: "نجح البنك الأهلي المتحد خلال عام ٢٠١٣ في تسجيل نتائج إستثنائية ومستويات ربحية لافتة، تعكس متابعتنا الدائبة والحثيثة لفرص نمو وتطوير الأعمال جنبا إلى جنب مع جهودنا المحافظة لإدارة المخاطر وزيادة حجم عملياتنا، ويسرني على هذا الصعيد أن أنوه بشكل خاص بما حققه البنك من نمو كبير في صافي أرباحه بلغ ٢٥,٧% لعام ٢٠١٣ وذلك بمعزل عن الربح غير

المتكرر المتأتي من بيع حصتنا في قطر، وهو مؤشر يبعث على إرتياحنا الكبير ويعزز من ثقتنا في قدرة البنك على مواصلة مسيرة الأداء الإيجابي، مستندين في ذلك إلى ما يتمتع به من عوامل قوة وعناصر خبرة أثبتت فاعليتها منذ التأسيس، وملتزمين بأن نكون دائما محط ثقة مساهمينا وعملائنا في تحقيق عوائد مجزية وقيمة مضافة حقيقية تلبي تطلعاتهم وتسهم في تقدم وإنماء الدول التي تعمل فيها مجموعتنا المصرفية".

-إنتهى-